

## 倉敷小児感染症サーベイランス

期間: 2018年 11月 19日 ~ 2018年 11月 25日 (第47週)

疾患名	病院(施設平均)				
	倉敷地区	児島地区	玉島地区	水島地区	病院平均
RSウイルス感染症		0.5		0.3	0.3
咽頭結膜熱					
A群溶血性連鎖球菌咽頭炎	0.3			1.0	0.5
感染性胃腸炎	18.7	0.5			7.1
水痘				0.3	0.1
手足口病	0.3			1.0	0.5
伝染性紅斑					
突発性発しん	0.3			0.3	0.3
百日咳					
風しん					
ヘルパンギーナ	0.3				0.1
麻しん					
流行性耳下腺炎		0.5			0.1
インフルエンザ	0.3			0.3	0.3
アデノウイルス感染症		0.5			0.1
異型肺炎					
無菌性髄膜炎					
計	20.3	2.0		3.3	9.4

疾患名	開業医(施設平均)				
	倉敷地区	児島地区	玉島地区	水島地区	開業医平均
RSウイルス感染症	3.3				1.8
咽頭結膜熱	0.1	1.0	0.7		0.4
A群溶血性連鎖球菌咽頭炎	3.7	3.0	3.3	3.0	3.5
感染性胃腸炎	4.7	6.5	5.7	8.0	5.5
水痘	1.6				0.8
手足口病	0.7			1.0	0.5
伝染性紅斑	1.1		0.3		0.7
突発性発しん	1.0	0.5	0.3		0.7
百日咳					
風しん					
ヘルパンギーナ	0.4				0.2
麻しん					
流行性耳下腺炎	0.4				0.2
インフルエンザ	0.7	1.0			0.5
アデノウイルス感染症	0.6				0.3
異型肺炎	0.3				0.2
無菌性髄膜炎					
計	18.7	12.0	10.3	12.0	15.2

疾患名	地域合計(施設平均)				
	倉敷地区	児島地区	玉島地区	水島地区	倉敷市平均
RSウイルス感染症	2.3	0.3		0.3	1.2
咽頭結膜熱	0.1	0.5	0.7		0.2
A群溶血性連鎖球菌咽頭炎	2.7	1.5	3.3	1.5	2.3
感染性胃腸炎	8.9	3.5	5.7	2.0	6.1
水痘	1.1			0.3	0.6
手足口病	0.6			1.0	0.5
伝染性紅斑	0.8		0.3		0.4
突発性発しん	0.8	0.3	0.3	0.3	0.5
百日咳					
風しん					
ヘルパンギーナ	0.4				0.2
麻しん					
流行性耳下腺炎	0.3	0.3			0.2
インフルエンザ	0.6	0.5		0.3	0.4
アデノウイルス感染症	0.4	0.3			0.2
異型肺炎	0.2				0.1
無菌性髄膜炎					
計	19.2	7.0	10.3	5.5	13.0

疾患名	前週比較(施設平均)				
	倉敷地区	児島地区	玉島地区	水島地区	倉敷市平均
RSウイルス感染症	0.7	-0.3			0.3
咽頭結膜熱		0.5	0.7	-0.3	0.1
A群溶血性連鎖球菌咽頭炎		-0.8		-1.5	-0.4
感染性胃腸炎	0.3		2.7	-0.3	0.5
水痘	0.9			-0.8	0.3
手足口病	0.3			-0.5	0.0
伝染性紅斑	0.5			-0.5	0.1
突発性発しん	0.4	-0.3			0.1
百日咳				-0.3	-0.0
風しん					
ヘルパンギーナ		-0.8			-0.1
麻しん					
流行性耳下腺炎	-0.1	0.3			
インフルエンザ	-0.6	0.5		-0.5	-0.3
アデノウイルス感染症	-0.1	0.3		-0.3	-0.0
異型肺炎	0.2				0.1
無菌性髄膜炎					
計	2.5	-0.5	3.3	-4.8	0.7

# 流行施設名等

調査期間 2018年 11月 19日 ~ 2018年 11月 25日 (第47週)

	病名	流行施設名等
1	RSウイルス感染症	自宅(1)、清心保(3)、倉敷東幼(2)、わんぱくパーク保(1)、ひまわり保(1)、マリア幼(1)、竹中幼(1)、ひまわり乳児保(1)
2	咽頭結膜熱	作陽こども園(1)
3	A群溶血性連鎖球菌咽頭炎	小谷かなりや第二保(1)、一福小(1)、みらい保(1)、ESGこども園(1)、庄中(1)、大高小(6)、弘恵保(1)、西阿知小(1)、清心保(2)、羽島保(2)、あさひ幼(1)、笹沖保(1)、児島小(1)、慈愛幼(1)、親和保(1)、天城小(1)、そら保(1)、菅生小(1)
4	感染性胃腸炎	下津井中(1)、東小(1)、わかば保(1)、御国幼(1)、粒江小(1)、ノロウイルス(1)、自宅(1)、水島保(1)、小谷かなりや(1)、のぞみ保(1)、親和保(1)、小ざくら保(1)、弘恵保(1)、玉島小(1)、八幡乳児保(1)、いずみ乙島保(1)、赤崎小(1)、児島小(1)、琴浦東小(1)、本荘小(1)、田之浦保(1)、赤崎幼(1)、帯江幼(1)、しらゆり幼(1)、中州小(1)、帯江小(1)、天城小(1)、ひまわり保(1)、豊洲小(1)、中庄小(1)、新田保(1)
5	水痘	万寿小(2)、あしたか小(4)、第一福田小(3)、大高小(1)、あさひ幼(1)
6	手足口病	三和保(2)、自宅(1)、小ざくら保(一時保育)、慈愛幼(1)、小ざくら保(1)、青葉保(1)、中州保(1)
7	伝染性紅斑	東雲保(1)、万寿幼(1)、粒江小(1)、中島小(1)
8	突発性発しん	新田保(1)、中島保(1)
9	百日咳	
10	風しん	
11	ヘルパンギーナ	遍照保(1)
12	麻しん	
13	流行性耳下腺炎	上の町保(1)、万寿東小(1)、葦高幼(1)
14	インフルエンザ	老松保(1)、しらゆり保(1)、福田中(1)、四福小(1)、御国幼(1)
15	アデノウイルス感染症	竜王保(1)、かんだ保(1)、作陽こども園(1)、たから保(1)、不明(1)
16	異型肺炎	マイコプラズマ感染症(2)
17	無菌性髄膜炎	

## 【備考】

i) アデノウイルス迅速法陽性 4 例

ii) インフルエンザ型A型 3 例

iii) インフルエンザ型B型 例

iv) インフルエンザ型不明 例

## iii) 感染性胃腸炎(起炎菌)

Campylobacter(1)

## その他

キャンピロ胃腸炎: 下津井中(1)

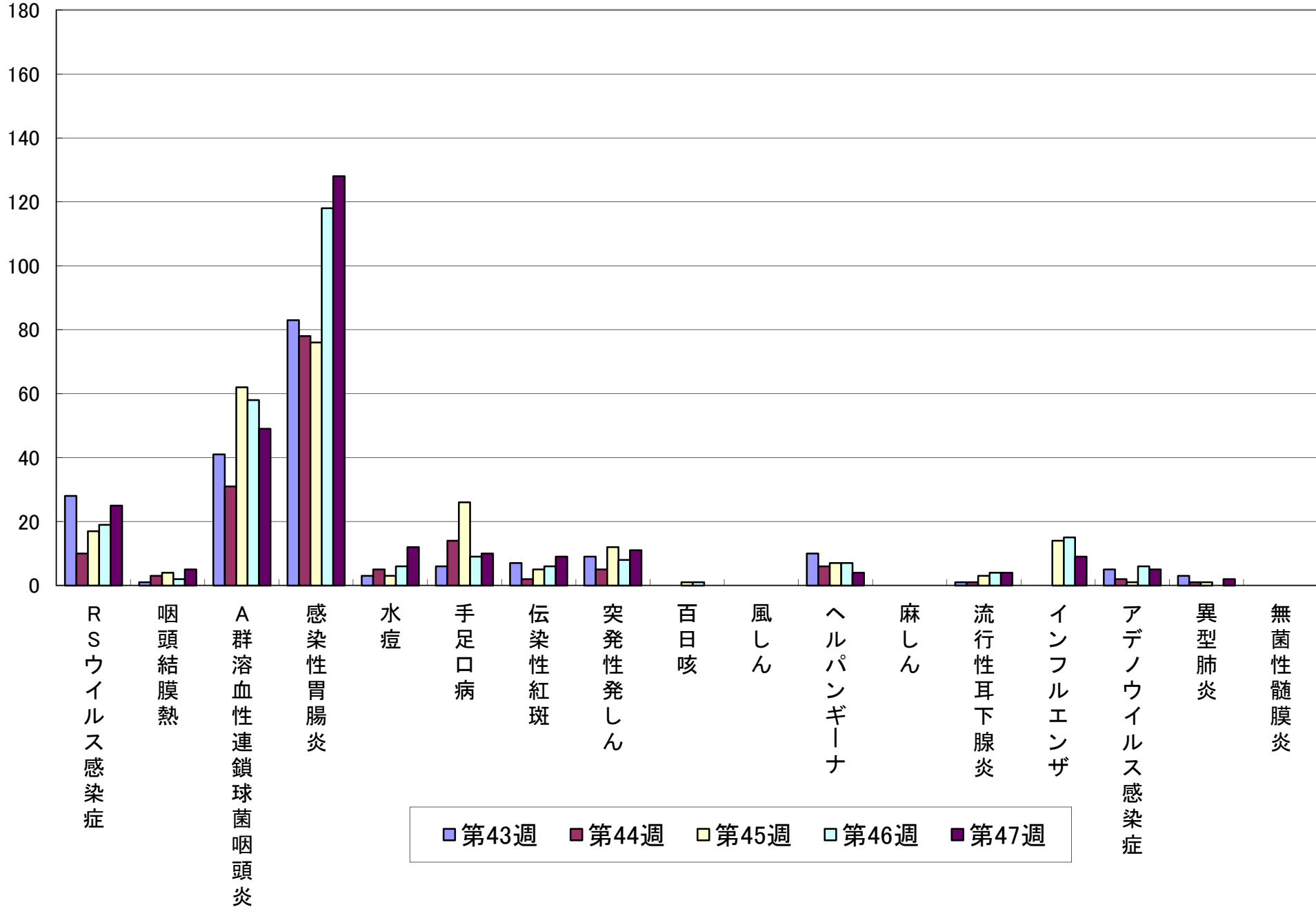
マイコプラズマ感染症: 同心幼(1)、親和保(1)、こざくら保(1)、旭丘幼(1)、二福小(1)、あさひ幼(1)、その他施設(2)

ヒトメタ: クムレ(1)

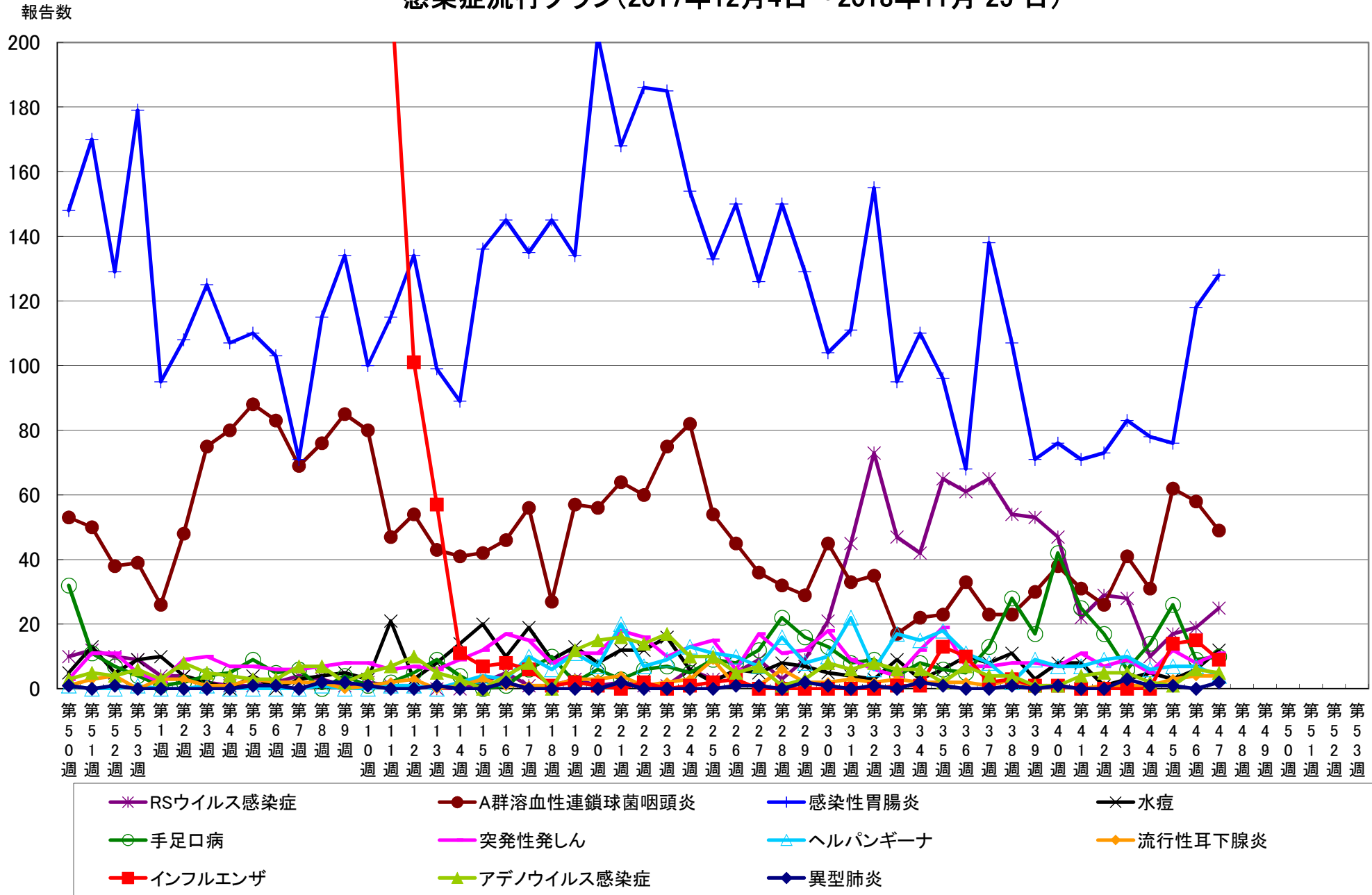
マイコプラズマ感染症急性気管支炎(1)

報告数

# 感染症流行グラフ(過去5週: 2018年 10月 22日~2018年 11月 25日)



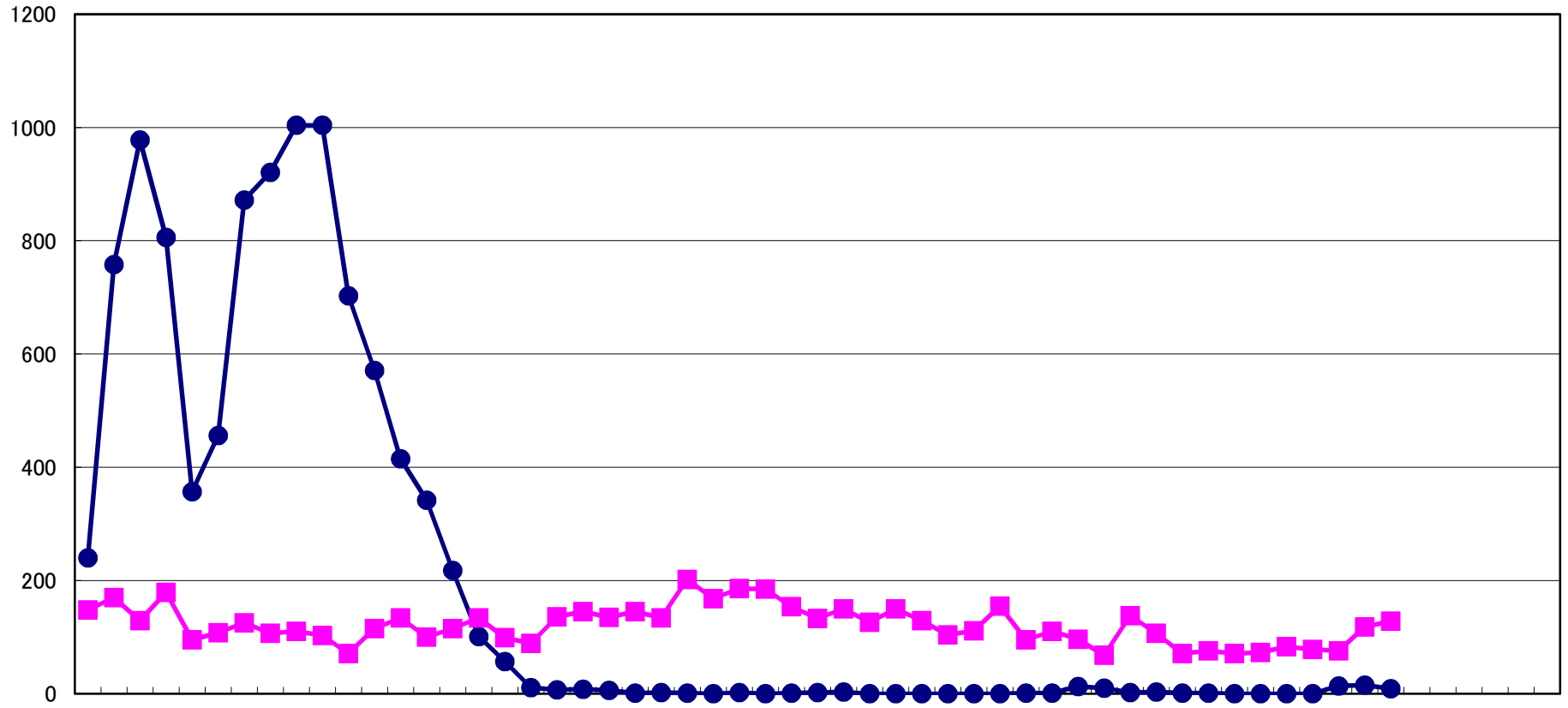
# 感染症流行グラフ(2017年12月4日～2018年11月 25 日)



※2006年度の合計報告数が200例以上の感染症をグラフにしています(RSウイルス感染症、インフルエンザは記載)。

# インフルエンザ・感染性胃腸炎 流行状況

報告数



第49週 第50週 第51週 第52週 第1週 第2週 第3週 第4週 第5週 第6週 第7週 第8週 第9週 第10週 第11週 第12週 第13週 第14週 第15週 第16週 第17週 第18週 第19週 第20週 第21週 第22週 第23週 第24週 第25週 第26週 第27週 第28週 第29週 第30週 第31週 第32週 第33週 第34週 第35週 第36週 第37週 第38週 第39週 第40週 第41週 第42週 第43週 第44週 第45週 第46週 第47週 第48週 第49週 第50週 第51週 第52週 第1週 第2週 第3週

● インフルエンザ      ■ 感染性胃腸炎