

倉敷小児感染症サーベイランス

期間: 2018年 12月 24日 ~ 2018年 12月 30日 (第52週)

疾患名	病院(施設平均)				
	倉敷地区	児島地区	玉島地区	水島地区	病院平均
RSウイルス感染症	0.3				0.1
咽頭結膜熱				0.3	0.1
A群溶血性連鎖球菌咽頭炎		1.0		9.3	3.8
感染性胃腸炎	48.3			0.7	18.4
水痘	1.3				0.5
手足口病	0.3				0.1
伝染性紅斑	0.3			0.3	0.3
突発性発しん				0.3	0.1
百日咳					
風しん					
ヘルパンギーナ	0.7				0.3
麻しん					
流行性耳下腺炎					
インフルエンザ	7.0	2.5		3.7	4.6
アデノウイルス感染症				0.3	0.1
異型肺炎					
無菌性髄膜炎					
計	58.3	3.5		15.0	28.4

疾患名	地域合計(施設平均)				
	倉敷地区	児島地区	玉島地区	水島地区	倉敷市平均
RSウイルス感染症	0.8				0.4
咽頭結膜熱			0.3	0.3	0.1
A群溶血性連鎖球菌咽頭炎	1.8	3.0	2.3	7.0	3.1
感染性胃腸炎	20.7	7.8	9.0	3.0	13.2
水痘	1.0				0.5
手足口病	0.8	0.5			0.5
伝染性紅斑	1.1			0.3	0.6
突発性発しん	0.5	0.3		0.5	0.4
百日咳					
風しん					
ヘルパンギーナ	0.2				0.1
麻しん					
流行性耳下腺炎					
インフルエンザ	3.9	4.0	0.7	3.3	3.3
アデノウイルス感染症	0.2			0.3	0.1
異型肺炎					
無菌性髄膜炎					
計	31.0	15.5	12.3	14.5	22.2

疾患名	開業医(施設平均)				
	倉敷地区	児島地区	玉島地区	水島地区	開業医平均
RSウイルス感染症	1.0				0.5
咽頭結膜熱			0.3		0.1
A群溶血性連鎖球菌咽頭炎	2.6	5.0	2.3		2.7
感染性胃腸炎	8.9	15.5	9.0	10.0	10.0
水痘	0.9				0.5
手足口病	1.0	1.0			0.7
伝染性紅斑	1.4				0.8
突発性発しん	0.7	0.5		1.0	0.5
百日咳					
風しん					
ヘルパンギーナ					
麻しん					
流行性耳下腺炎					
インフルエンザ	2.6	5.5	0.7	2.0	2.5
アデノウイルス感染症	0.3				0.2
異型肺炎					
無菌性髄膜炎					
計	19.3	27.5	12.3	13.0	18.5

疾患名	前週比較(施設平均)				
	倉敷地区	児島地区	玉島地区	水島地区	倉敷市平均
RSウイルス感染症	-1.0	-0.3	-0.3	-1.3	-0.8
咽頭結膜熱					
A群溶血性連鎖球菌咽頭炎	-0.7	-1.8	1.0		-0.5
感染性胃腸炎	2.7	-2.0	-2.0	-0.5	0.5
水痘	0.8		-0.3	-1.0	0.1
手足口病	0.3			-1.0	-0.0
伝染性紅斑	0.7	-0.5	-0.3	0.3	0.2
突発性発しん	-0.3	-0.5			-0.2
百日咳					
風しん					
ヘルパンギーナ	-0.3				-0.1
麻しん					
流行性耳下腺炎					
インフルエンザ	1.4	-1.0	0.7	1.0	0.8
アデノウイルス感染症	-0.6	-0.5		0.3	-0.3
異型肺炎					
無菌性髄膜炎					
計	3.0	-6.5	-1.3	-2.3	-0.4

# 流行施設名等

調査期間 2018年 12月 24日 ~ 2018年 12月 30日 (第52週)

	病名	流行施設名等
1	RSウイルス感染症	未保育(1)、
2	咽頭結膜熱	みさき保(1)、
3	A群溶血性連鎖球菌咽頭炎	老松保(2)、三宝保(2)、第2福田小(2)、親和保(2)、自宅(1)、第5福田保(1)、新田中(1)、大高小(1)、遍照保(1)、大高幼(1)、西浦小(1)、小谷カナリヤ第2保(1)、ソラ保(1)、乙島小(1)、慈愛幼(1)、神亀小(1)、第4福田小(1)、聖和保(1)、緑ヶ丘小(1)、乙島東小(1)、連島南小(1)、長尾小(1)、水島保(1)、粒江幼(1)、倉敷作陽幼(1)、赤崎保(1)、菅生幼(1)、6歳女児(1)、6歳男児(1)、10歳男児(1)、
4	感染性胃腸炎	自宅(3)、大高小(2)、上成幼(2)、親和保(1)、西浦小(1)、慈愛幼(1)、緑ヶ丘小(1)、連島南小(1)、長尾小(1)、琴浦西認定こども園(1)、第1福田小(1)、上の町保(1)、西阿知小(1)、連島中(1)、浦田保(1)、杉の子第2(1)、かんだ保(1)、かめやま保(1)、ESG倉敷こども園(1)、早島保(1)、庄幼(1)、小ざくら保(1)、万寿東小(1)、中島保(1)、あさひ幼(1)、琴浦西小(1)、新田保(1)、奈良佐保短期大学付属倉敷幼(1)、あおぞら保(1)、杉の子保(1)、豊洲保(1)、豊洲小(1)、第3福田保(1)、児島小(1)、赤崎小(1)、稗田保(1)、かがやき保(1)、のぞみ保(1)、ひまわり保(1)、郷内小(1)、大内保(1)、琴浦東小(1)、まこと幼(1)、船穂保(1)、琴浦中(1)、天城幼(1)、上成保(1)、倉敷北中(1)、松田病院院内保(1)、PPPひまわりの会(1)、古城池高(1)、万寿東幼(1)、天城中(1)、東小(1)、若葉保(1)、
5	水痘	中庄小(1)、万寿小(1)、
6	手足口病	片島保(1)、ポストメイト保(1)、稗田保(1)、
7	伝染性紅斑	西阿知小(1)、三谷小(1)、万寿小(1)、長尾小(1)、
8	突発性発しん	自宅(1)、浦田保(1)、
9	百日咳	
10	風しん	
11	ヘルパンギーナ	
12	麻しん	
13	流行性耳下腺炎	
14	インフルエンザ	帯江小(6)、20歳以上(3)、自宅(2)、下の町乳児保(2)、琴浦西認定こども園(2)、第5福田保(2)、中島小(2)、不明(3)、第1福田小(1)、福田南中(1)、上の町保(1)、帯江幼(1)、片島保(1)、西阿知小(1)、みらい保(1)、連島中(1)、新田中(1)、小谷カナリヤ保(1)、玉島西中(1)、浦田保(1)、葦高幼(1)、玉原保(1)、下津井東小(1)、児島中(1)、岡山福田保(1)、県外(1)、玉原保(1)、しらゆり幼(1)、
15	アデノウイルス感染症	東雲保(1)、
16	異型肺炎	
17	無菌性髄膜炎	

## 【備考】

i) アデノウイルス迅速法陽性 3 例

ii) インフルエンザ型A型 40 例 帯江小(6)、20歳以上(3)、自宅(2)、下の町乳児保(2)、琴浦西認定こども園(2)、第5福田保(2)、中島小(2)、不明(2)、第1福田小(1)、福田南中(1)、上の町保(1)、帯江幼(1)、片島保(1)、西阿知小(1)、みらい保(1)、連島中(1)、新田中(1)、小谷カナリヤ保(1)、玉島西中(1)、浦田保(1)、葦高幼(1)、玉原保(1)、下津井東小(1)、児島中(1)、岡山福田保(1)、県外(1)、玉原保(1)、

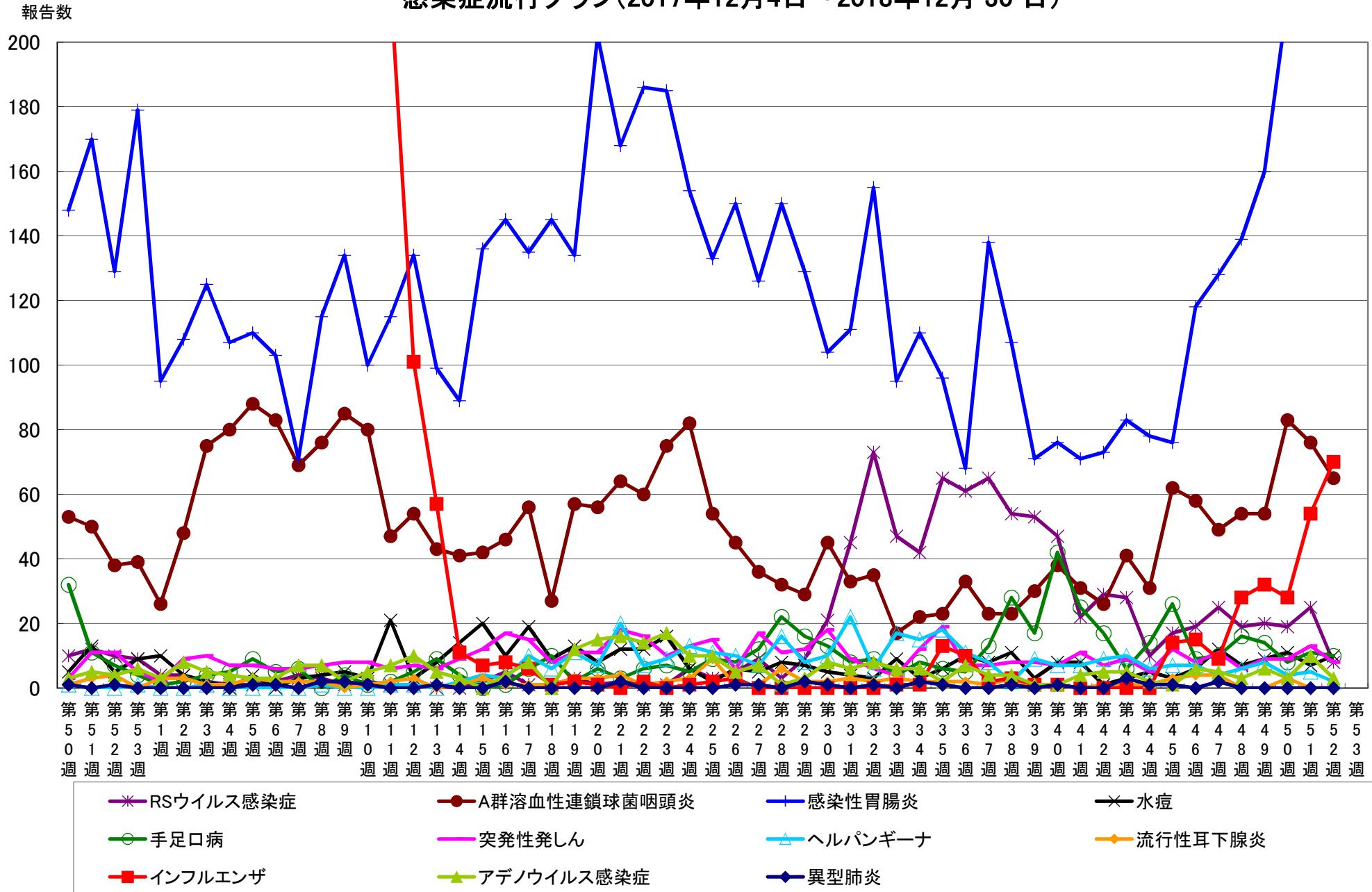
iii) インフルエンザ型B型 例

iv) インフルエンザ型不明 例

## iii) 感染性胃腸炎(起炎菌) 病原性大腸菌O18 キャンピロバクタ 1人

その他 ロタ…自宅  
マイコプラズマ感染症(17)…まこと幼(1)、玉島保(1)、水島保(1)、  
ノロウイルス感染(1)…自宅(1)、

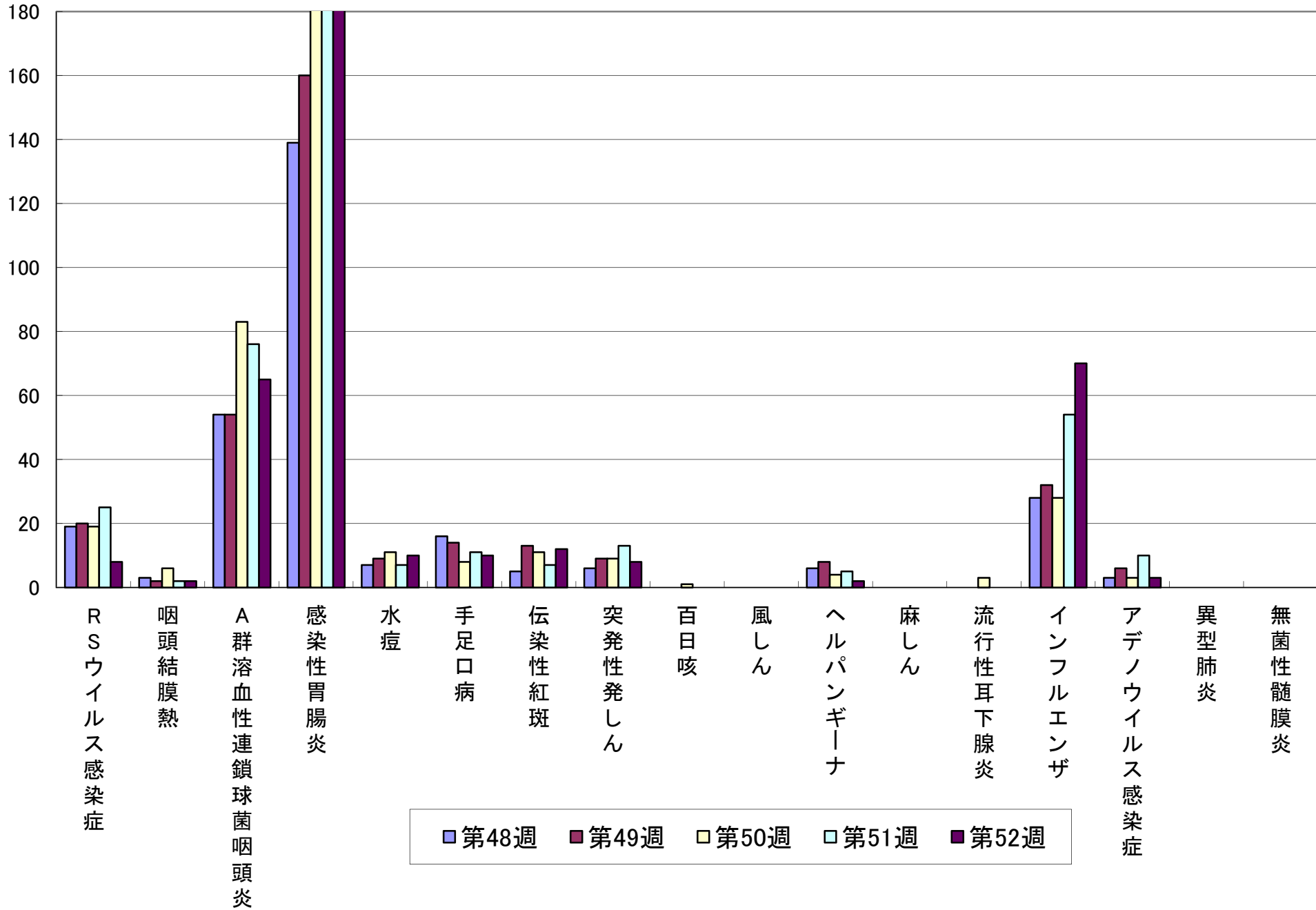
# 感染症流行グラフ(2017年12月4日～2018年12月30日)



※2006年度の合計報告数が200例以上の感染症をグラフにしています(RSウイルス感染症、インフルエンザは記載)。

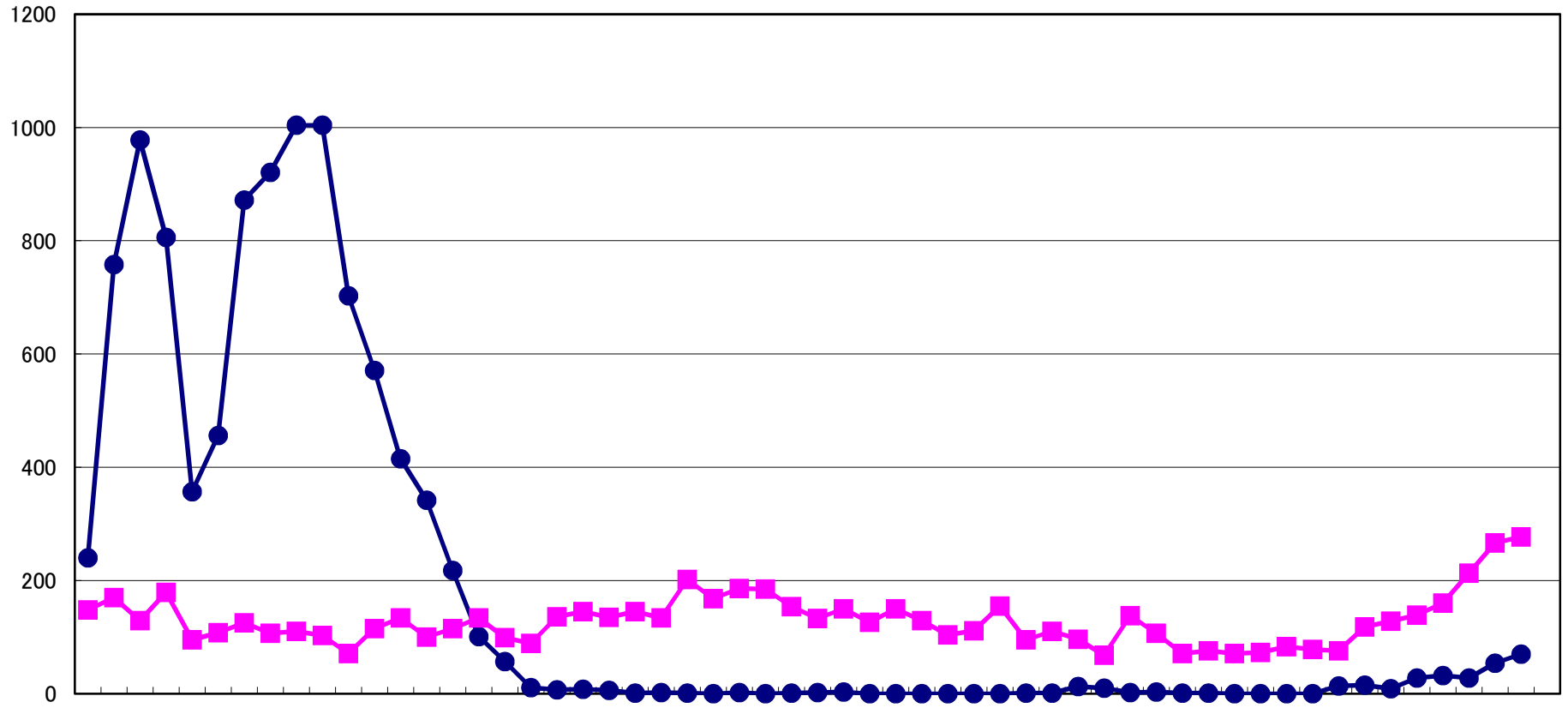
報告数

# 感染症流行グラフ(過去5週: 2018年 11月 24日~2018年 12月 30日)



# インフルエンザ・感染性胃腸炎 流行状況

報告数



第49週 第50週 第51週 第52週 第1週 第2週 第3週 第4週 第5週 第6週 第7週 第8週 第9週 第10週 第11週 第12週 第13週 第14週 第15週 第16週 第17週 第18週 第19週 第20週 第21週 第22週 第23週 第24週 第25週 第26週 第27週 第28週 第29週 第30週 第31週 第32週 第33週 第34週 第35週 第36週 第37週 第38週 第39週 第40週 第41週 第42週 第43週 第44週 第45週 第46週 第47週 第48週 第49週 第50週 第51週 第52週

● インフルエンザ    ■ 感染性胃腸炎