

倉敷小児感染症サーベイランス

期間: 2018年 12月 31日 ~ 2019年 1月 6日 (第53週)

疾患名	病院(施設平均)				
	倉敷地区	児島地区	玉島地区	水島地区	病院平均
RSウイルス感染症	倉敷地区	児島地区	玉島地区	水島地区	病院平均
咽頭結膜熱	0.3			0.7	0.4
A群溶血性連鎖球菌咽頭炎					
感染性胃腸炎	0.3	0.5		1.7	0.9
水痘	48.7				18.3
手足口病	1.0				0.4
伝染性紅斑					
突発性発しん	0.3				0.1
百日咳					
風しん				0.3	0.1
ヘルパンギーナ					
麻しん					
流行性耳下腺炎					
インフルエンザ					
アデノウイルス感染症	26.0	5.5		5.3	13.1
異型肺炎					
無菌性髄膜炎				0.3	0.1
計					

疾患名	地域合計(施設平均)				
	倉敷地区	児島地区	玉島地区	水島地区	倉敷市平均
RSウイルス感染症	0.2		0.3	0.5	0.2
咽頭結膜熱					
A群溶血性連鎖球菌咽頭炎	0.8	0.5	2.3	1.3	1.0
感染性胃腸炎	16.2	4.0	4.7	1.3	9.4
水痘	0.4	1.3			0.4
手足口病	0.1				0.0
伝染性紅斑	0.4				0.2
突発性発しん				0.3	0.0
百日咳				0.3	0.0
風しん					
ヘルパンギーナ					
麻しん					
流行性耳下腺炎					
インフルエンザ	9.0	3.5	2.3	4.0	6.0
アデノウイルス感染症	0.1				0.0
異型肺炎				0.3	0.0
無菌性髄膜炎					
計	27.2	9.3	9.7	7.8	17.6

疾患名	開業医(施設平均)				
	倉敷地区	児島地区	玉島地区	水島地区	開業医平均
RSウイルス感染症	0.1		0.3		0.2
咽頭結膜熱					
A群溶血性連鎖球菌咽頭炎	1.0	0.5	2.3		1.2
感染性胃腸炎	2.3	8.0	4.7	5.0	3.9
水痘	0.1	2.5			0.5
手足口病	0.1				0.1
伝染性紅斑	0.4				0.2
突発性発しん				1.0	0.1
百日咳					
風しん					
ヘルパンギーナ					
麻しん					
流行性耳下腺炎					
インフルエンザ	1.7	1.5	2.3		1.7
アデノウイルス感染症	0.1				0.1
異型肺炎					
無菌性髄膜炎					
計	6.0	12.5	9.7	6.0	7.8

疾患名	前週比較(施設平均)				
	倉敷地区	児島地区	玉島地区	水島地区	倉敷市平均
RSウイルス感染症	-0.6		0.3	0.5	-0.1
咽頭結膜熱			-0.3	-0.3	-0.1
A群溶血性連鎖球菌咽頭炎	-1.0	-2.5		-5.8	-2.0
感染性胃腸炎	-4.5	-3.8	-4.3	-1.8	-3.8
水痘	-0.6	1.3			-0.0
手足口病	-0.7	-0.5			-0.4
伝染性紅斑	-0.7			-0.3	-0.4
突発性発しん	-0.5	-0.3		-0.3	-0.3
百日咳				0.3	0.0
風しん					
ヘルパンギーナ	-0.2				-0.1
麻しん					
流行性耳下腺炎					
インフルエンザ	5.1	-0.5	1.7	0.8	2.7
アデノウイルス感染症	-0.1			-0.3	-0.1
異型肺炎				0.3	0.0
無菌性髄膜炎					
計	-3.8	-6.3	-2.7	-6.8	-4.7

# 流行施設名等

調査期間 2018年 12月 31日 ~ 2019年 1月 6日

(第53週)

	病名	流行施設名等
1	RSウイルス感染症	上成保(2)、小ざくら保(1)、
2	咽頭結膜熱	
3	A群溶血性連鎖球菌咽頭炎	三宝保(1)、老松小(1)、清心保(1)、第1福田小(1)、杉の子保(1)、黒崎保(1)、万寿小(1)、玉島南小(1)、若竹の園保(1)、水島中(1)、玉島小(1)、
4	感染性胃腸炎	自宅(3)、海星幼(2)、玉島小(1)、琴浦西小(1)、豊洲保(1)、稗田保(1)、しらゆり幼(1)、第5福田小(1)、ゆりかご保(1)、柳田認定こども園(1)、中山保(1)、弘恵保(1)、灘崎認定こども園(1)、
5	水痘	第1福田小(1)、児島小(1)、菅根小(1)、
6	手足口病	中洲小(1)、
7	伝染性紅斑	西阿知小(1)、三和保(1)、
8	突発性発しん	自宅(1)、
9	百日咳	第4福田小(1)、
10	風しん	
11	ヘルパンギーナ	
12	麻しん	
13	流行性耳下腺炎	
14	インフルエンザ	不明(20)、自宅(5)、帯江小(2)、緑ヶ丘小(2)、児島小(2)、味野小(2)、連島中(1)、浦田保(1)、児島中(1)、長尾小(1)、三宝保(1)、赤保(1)、老松小(1)、中洲保(1)、第2まこと幼(1)、琴浦西保(1)、船穂幼(1)、本荘小(1)、本荘幼(1)、福田中(1)、清心保(1)、倉敷第1中(1)、川辺小(1)、倉敷西中(1)、広島はつかいち小(1)、万寿東小(1)、
15	アデノウイルス感染症	
16	異型肺炎	第4福田小(1)、
17	無菌性髄膜炎	

## 【備考】

i) アデノウイルス迅速法陽性 例

ii) インフルエンザ型A型 52 例 不明(20)、自宅(5)、帯江小(2)、緑ヶ丘小(2)、児島小(2)、味野小(2)、連島中(1)、浦田保(1)、児島中(1)、長尾小(1)、三宝保(1)、赤保(1)、老松小(1)、中洲保(1)、第2まこと幼(1)、琴浦西保(1)、船穂幼(1)、本荘小(1)、本荘幼(1)、福田中(1)、清心保(1)、倉敷第1中(1)、川辺小(1)、倉敷西中(1)、広島はつかいち小(1)、

iii) インフルエンザ型B型 例

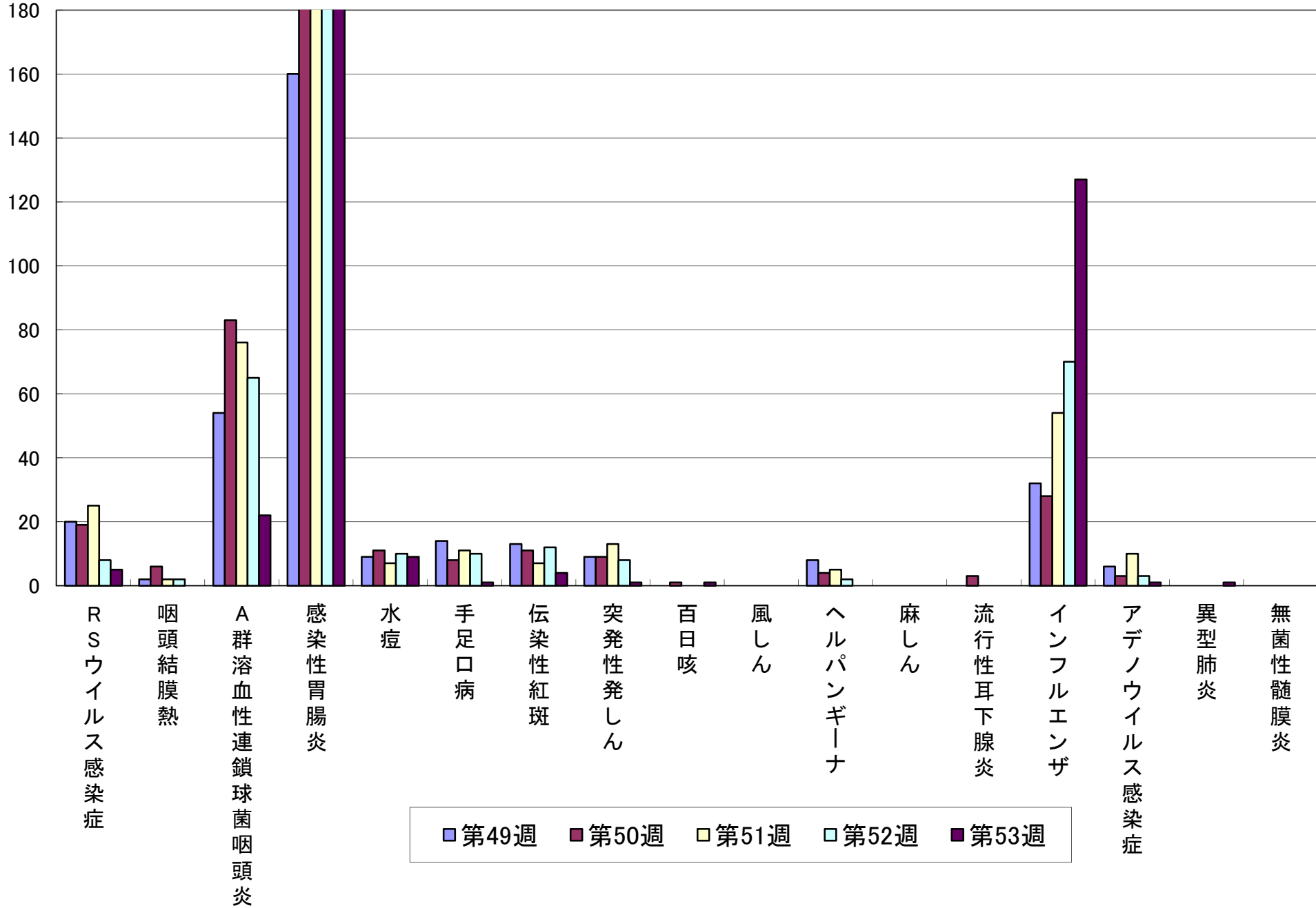
iv) インフルエンザ型不明 例

## iii) 感染性胃腸炎(起炎菌) ノロウイルス(2)

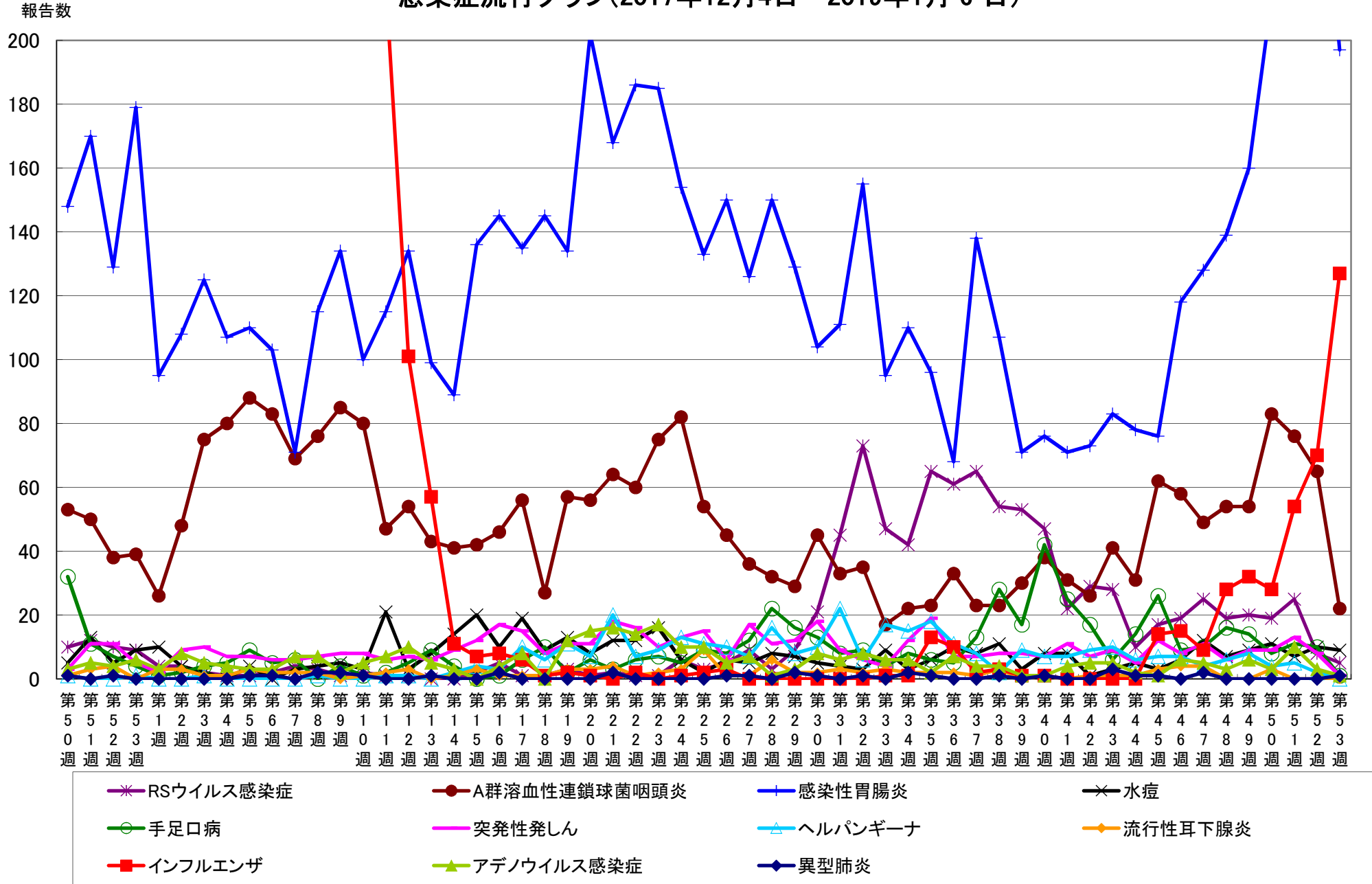
その他 マイコプラズマ感染症・・・4人

報告数

# 感染症流行グラフ(過去5週: 2018年 12月 1日~2019年 1月 6日)



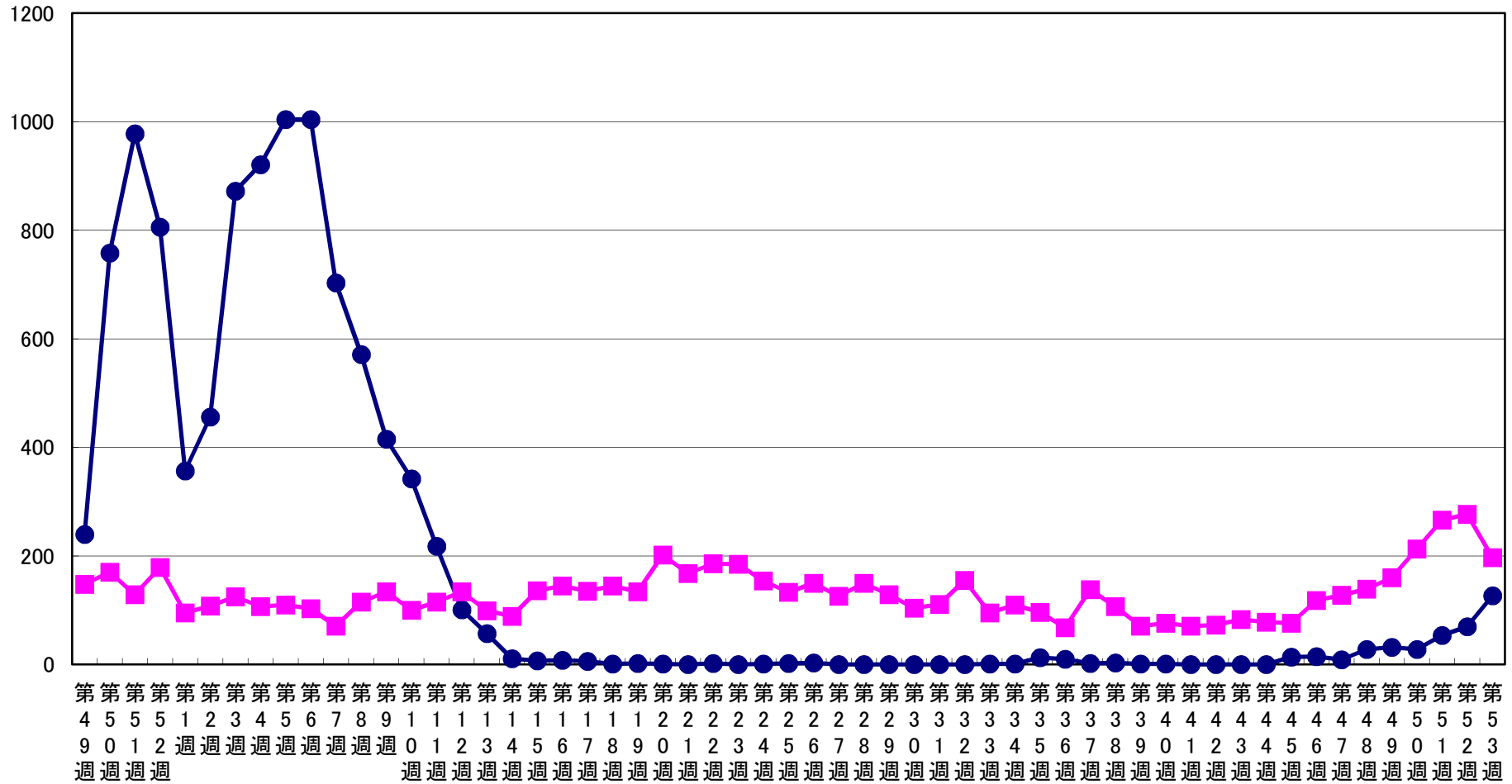
# 感染症流行グラフ(2017年12月4日～2019年1月6日)



※2006年度の合計報告数が200例以上の感染症をグラフにしています(RSウイルス感染症、インフルエンザは記載)。

# インフルエンザ・感染性胃腸炎 流行状況

報告数



● インフルエンザ      ■ 感染性胃腸炎