

倉敷小児感染症サーベイランス

期間: 2019年 3月 4日 ~ 2019年 3月 10日 (第10週)

疾患名	病院(施設平均)				病院平均
	倉敷地区	児島地区	玉島地区	水島地区	
RSウイルス感染症				0.3	0.1
咽頭結膜熱					
A群溶血性連鎖球菌咽頭炎	0.3	2.0		2.0	1.1
感染性胃腸炎	17.3				6.5
水痘					
手足口病					
伝染性紅斑				0.3	0.1
突発性発しん		1.0			0.1
百日咳				0.7	0.3
風しん					
ヘルパンギーナ	0.7				0.3
麻しん					
流行性耳下腺炎		1.0			0.1
インフルエンザ	7.3	8.0		1.0	4.1
アデノウイルス感染症		1.0			0.1
異型肺炎					
無菌性髄膜炎					
計	25.7	6.5		4.3	12.9

疾患名	開業医(施設平均)				開業医平均
	倉敷地区	児島地区	玉島地区	水島地区	
RSウイルス感染症	1.3		1.0		0.9
咽頭結膜熱			0.3		0.1
A群溶血性連鎖球菌咽頭炎	2.4	4.5	7.7	3.0	4.0
感染性胃腸炎	4.0	10.5	5.0	10.0	5.7
水痘	0.1				0.1
手足口病					
伝染性紅斑	0.6		0.3		0.4
突発性発しん	0.3		0.3		0.2
百日咳					
風しん					
ヘルパンギーナ					
麻しん					
流行性耳下腺炎	0.1				0.1
インフルエンザ	2.0	10.5	2.0	4.0	3.5
アデノウイルス感染症	0.3				0.2
異型肺炎	0.1				0.1
無菌性髄膜炎					
計	11.3	25.5	16.7	17.0	15.2

疾患名	地域合計(施設平均)				
	倉敷地区	児島地区	玉島地区	水島地区	倉敷市平均
RSウイルス感染症	0.9		1.0	0.3	0.6
咽頭結膜熱			0.3		0.0
A群溶血性連鎖球菌咽頭炎	1.8	3.7	7.7	2.3	2.9
感染性胃腸炎	8.0	7.0	5.0	2.5	6.0
水痘	0.1				0.0
手足口病					
伝染性紅斑	0.4		0.3	0.3	0.3
突発性発しん	0.2	0.3	0.3		0.2
百日咳				0.5	0.1
風しん					
ヘルパンギーナ	0.2				0.1
麻しん					
流行性耳下腺炎	0.1	0.3			0.1
インフルエンザ	3.6	9.7	2.0	1.8	3.7
アデノウイルス感染症	0.2	0.3			0.1
異型肺炎	0.1				0.0
無菌性髄膜炎					
計	15.6	21.3	16.7	7.5	14.3

疾患名	前週比較(施設平均)				
	倉敷地区	児島地区	玉島地区	水島地区	倉敷市平均
RSウイルス感染症	0.4		0.3	0.3	0.3
咽頭結膜熱				-0.3	-0.0
A群溶血性連鎖球菌咽頭炎	-1.1	1.3	4.7	-2.3	-0.1
感染性胃腸炎	1.8	1.3	0.3	-0.5	1.0
水痘	-0.4	-0.7		-0.3	-0.3
手足口病	-0.2				-0.1
伝染性紅斑	-0.1		-0.3	-0.3	-0.1
突発性発しん	-0.5	-0.3		-0.3	-0.3
百日咳				0.5	0.1
風しん					
ヘルパンギーナ	-0.2				-0.1
麻しん					
流行性耳下腺炎	0.1				0.0
インフルエンザ	-2.9	-1.7	-1.3	-5.5	-2.9
アデノウイルス感染症		0.3			0.0
異型肺炎	0.1				0.0
無菌性髄膜炎					
計	-3.0	0.3	3.7	-8.5	-2.5

流行施設名等

調査期間 2019年 3月 4日 ~ 2019年 3月 10日

(第10週)

	病名	流行施設名等
1	RSウイルス感染症	自宅(1)、連島保(1)
2	咽頭結膜熱	
3	A群溶血性連鎖球菌咽頭炎	あさひ幼(1)、一福幼(1)、老松保(1)、かがやき保(1)、小ざくら保(1)、こぼと保(1)、三和保(1)、スイートホスピタル託児所(1)、聖和保(1)、ひまわり保(1)、弘恵保(2)、若竹の園保(1)、わたぼうし保(1)、葦高小(1)、老松小(1)、大高小(1)、倉敷南小(2)、琴東小(1)、第二福田小(1)、第三福田小(1)、玉島南小(1)、連島南小(1)、
4	感染性胃腸炎	いずみ乙島保(1)、柏島保(1)、カナリア保(1)、クムレ(1)、琴西こども園(1)、こぼと保(1)、三和保(1)、清心保(1)、杉の子第一保(1)、田の口保(1)、富田保(1)、茶屋町保(1)、鳥の子保(1)、三福保(1)、三和保(1)、昭和保(1)、中山保(1)、羽島保(1)、福田保(1)、柳田こども園(1)、八幡乳児保(1)、あさひ幼(2)、御国幼(2)、琴東幼(1)、連東幼(1)、奈良佐保幼(1)、まこと(1)、万寿幼(1)、旭ヶ丘小(1)、倉敷東小(1)、児島小(1)、琴東小(1)、玉島小(1)、連東小(1)、万寿東小(1)、水島小(1)
5	水痘	
6	手足口病	
7	伝染性紅斑	第二まこと幼(1)、小谷かなりや保(1)、笹沖保(1)
8	突発性発しん	自宅(1)、みどり(1)
9	百日咳	一福小(1)、三福小(1)
10	風しん	
11	ヘルパンギーナ	
12	麻しん	
13	流行性耳下腺炎	琴浦西こども園(1)
14	インフルエンザ	自宅(1)、第二敬愛幼(1)、第二福田幼(1)、赤崎保(3)、大内保(1)、三宝保(1)、中山保(2)、ゆりかご保(2)、よしうら保(2)、若竹の園(1)、和井田保(1)、若竹の園保(1)、葦高小(3)、児小(3)、琴東小(1)、中島小(1)、水島中(1)、
15	アデノウイルス感染症	琴浦中保育園(1)
16	異型肺炎	
17	無菌性髄膜炎	

【備考】

i) アデノウイルス迅速法陽性 5例

ii) インフルエンザ型A型 29例 第二敬愛幼(1)、第二福田幼(1)、ゆりかご保(2)、よしうら保(2)、和井田保(1)、若竹の園(1)、葦高小(1)、茶屋町小(1)、水島中(1)

iii) インフルエンザ型B型 6例 大内保(1)、茶屋町小(1)

iv) インフルエンザ型不明 2例 大内保(1)

iii) 感染性胃腸炎(起炎菌) 2才男 病原性大腸菌O6(VT I (-)、VT2 (-))原因不詳
ロタウイルス感染症 2例

その他

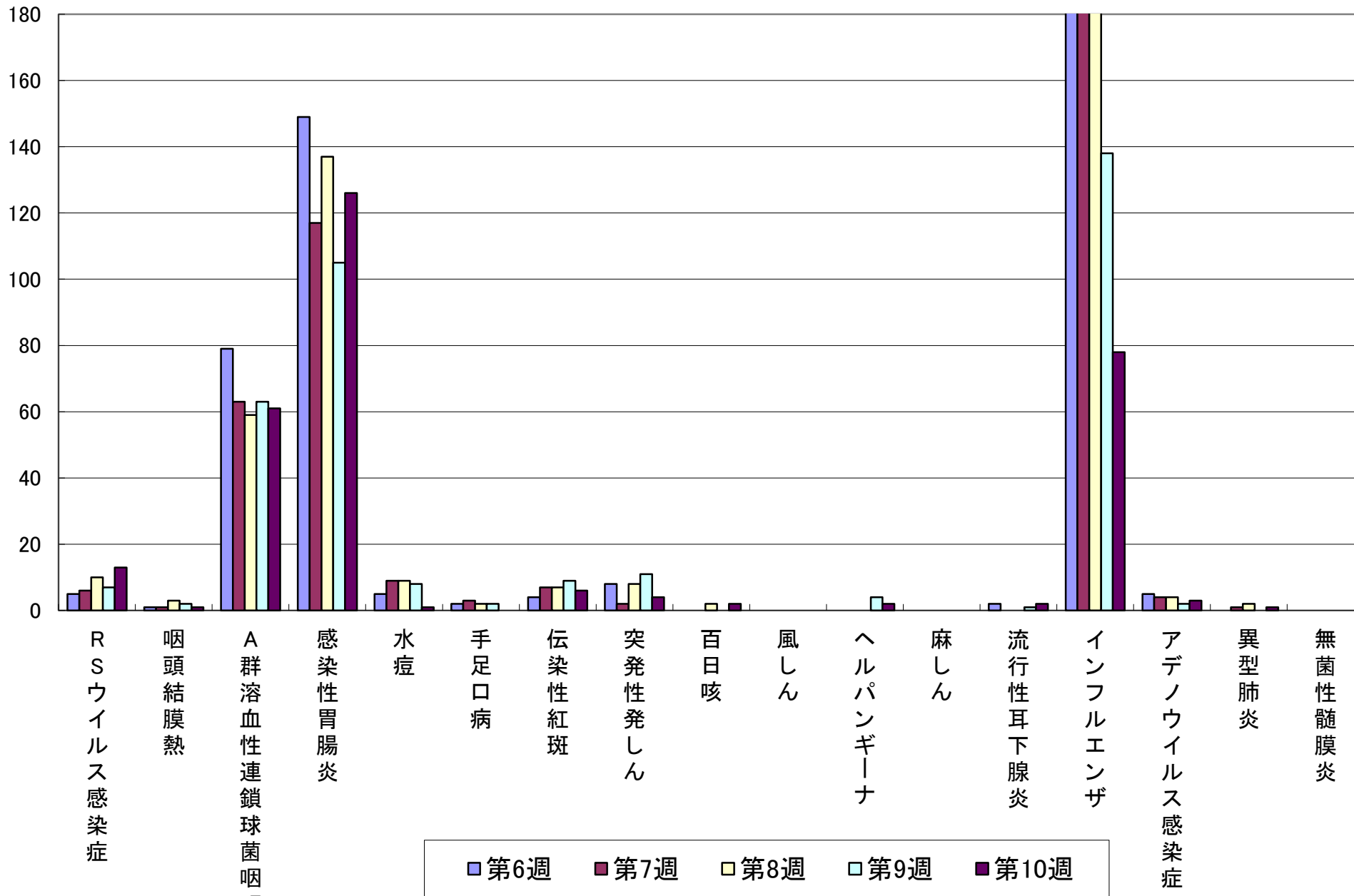
帯状疱疹 1例 帯江小(1)

ヒトメタニューモウィルモ迅速法陽性 25例 老松保(1)、帯江保(1)、東雲保(ももC ももB)(1)、中洲保(1)、ひろばわたぼうしあおぞら保(1)、中庄幼(1)

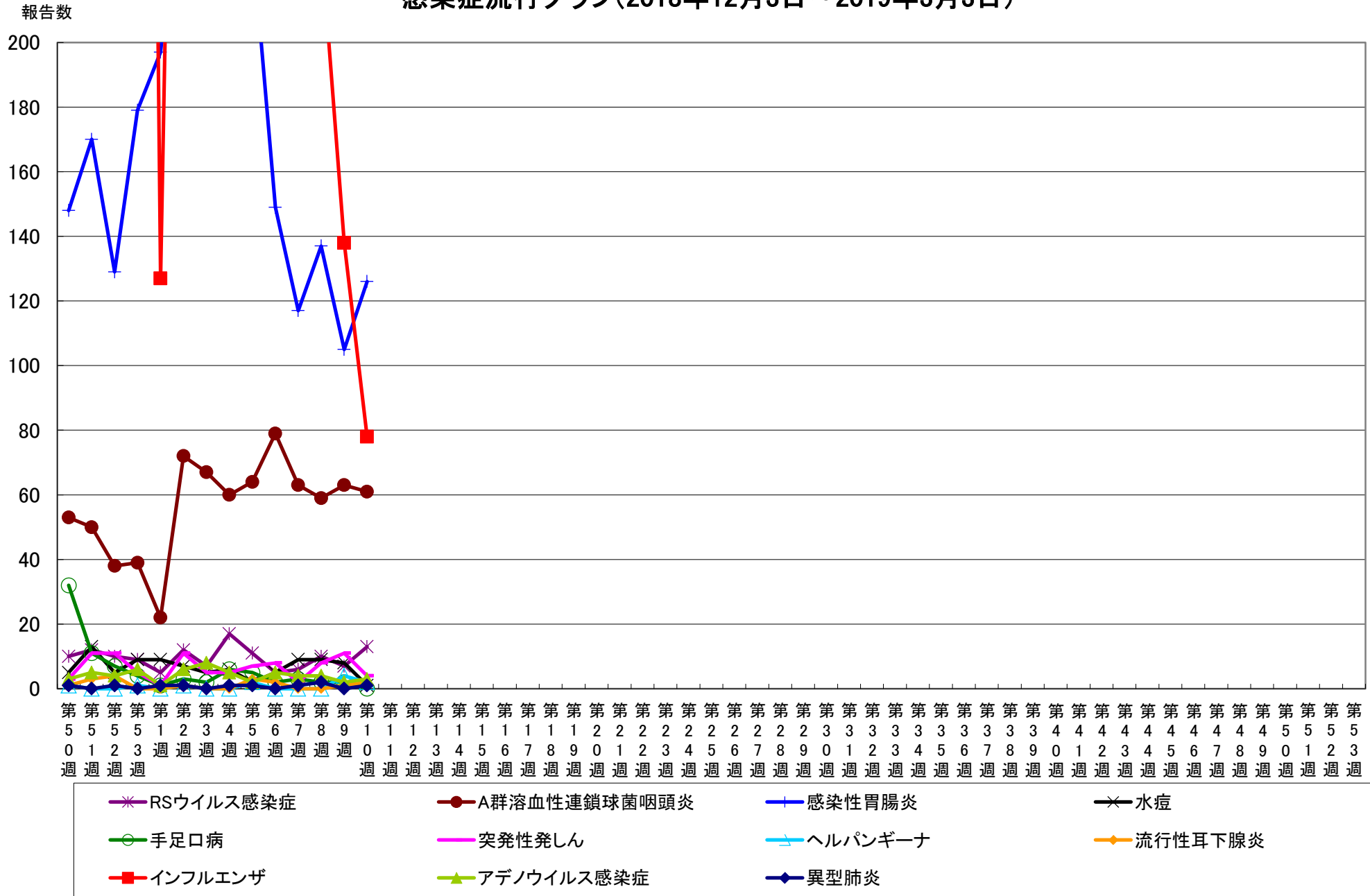
マイコプラズマ感染症 8例

報告数

感染症流行グラフ(過去5週: 2019年 1月 21日~2019年 3月 10日)



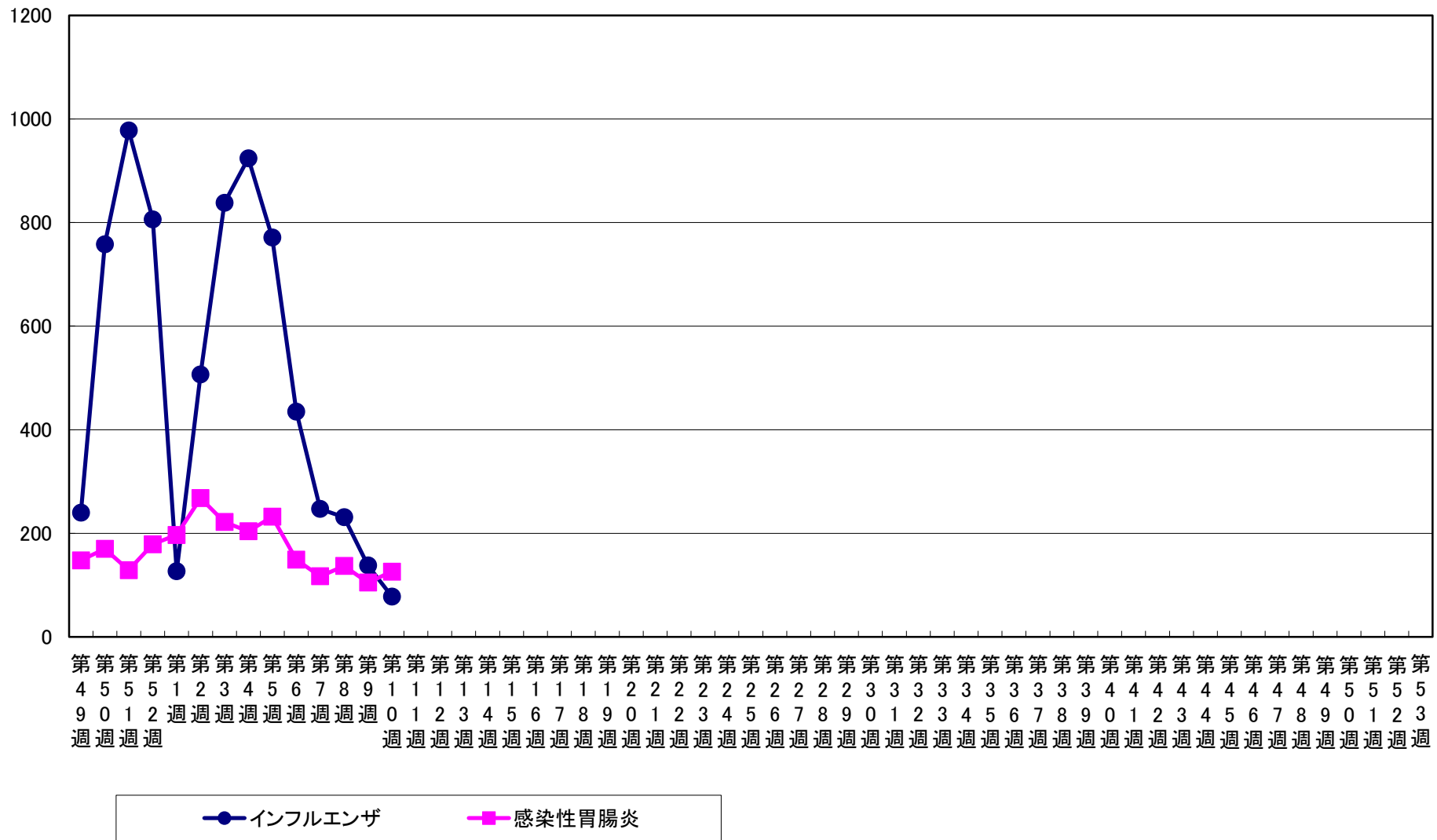
感染症流行グラフ(2018年12月3日～2019年3月3日)



※2006年度の合計報告数が200例以上の感染症をグラフにしています(RSウイルス感染症、インフルエンザは記載)。

インフルエンザ・感染性胃腸炎 流行状況

報告数



● インフルエンザ ■ 感染性胃腸炎