

倉敷小児感染症サーベイランス

期間: 2019年 3月 25日 ~ 2019年 3月 31日 (第13週)

疾患名	病院(施設平均)				
	倉敷地区	児島地区	玉島地区	水島地区	病院平均
RSウイルス感染症	0.3				0.1
咽頭結膜熱					
A群溶血性連鎖球菌咽頭炎	0.3			4.0	1.6
感染性胃腸炎	10.3			0.3	4.0
水痘	0.3	1.0		0.3	0.4
手足口病					
伝染性紅斑					
突発性発しん					
百日咳					
風しん					
ヘルパンギーナ					
麻しん					
流行性耳下腺炎				0.3	0.1
インフルエンザ	1.7			1.0	1.0
アデノウイルス感染症	0.3			0.3	0.3
異型肺炎					
無菌性髄膜炎					
計	13.3	0.5		6.3	7.5

疾患名	開業医(施設平均)				
	倉敷地区	児島地区	玉島地区	水島地区	開業医平均
RSウイルス感染症	1.3	0.5	1.3		1.1
咽頭結膜熱					
A群溶血性連鎖球菌咽頭炎	2.0	4.0	3.7		2.5
感染性胃腸炎	4.7	7.5	2.7		4.3
水痘	0.4	1.0			0.4
手足口病	0.7				0.4
伝染性紅斑	0.3		0.7		0.3
突発性発しん	0.4	2.5			0.6
百日咳					
風しん					
ヘルパンギーナ	0.1				0.1
麻しん					
流行性耳下腺炎					
インフルエンザ	1.0				0.5
アデノウイルス感染症	0.6		0.3		0.4
異型肺炎			0.3		0.1
無菌性髄膜炎					
計	11.6	15.5	9.0		10.7

疾患名	地域合計(施設平均)				
	倉敷地区	児島地区	玉島地区	水島地区	倉敷市平均
RSウイルス感染症	1.0	0.3	1.3		0.7
咽頭結膜熱					
A群溶血性連鎖球菌咽頭炎	1.5	2.7	3.7	3.0	2.2
感染性胃腸炎	6.4	5.0	2.7	0.3	4.2
水痘	0.4	1.0		0.3	0.4
手足口病	0.5				0.2
伝染性紅斑	0.2		0.7		0.2
突発性発しん	0.3	1.7			0.4
百日咳					
風しん					
ヘルパンギーナ	0.1				0.0
麻しん					
流行性耳下腺炎				0.3	0.0
インフルエンザ	1.2			0.8	0.7
アデノウイルス感染症	0.5		0.3	0.3	0.3
異型肺炎			0.3		0.0
無菌性髄膜炎					
計	12.1	10.7	9.0	4.8	9.5

疾患名	前週比較(施設平均)				
	倉敷地区	児島地区	玉島地区	水島地区	倉敷市平均
RSウイルス感染症	0.3	0.3		-1.0	
咽頭結膜熱		-0.3		-0.3	-0.1
A群溶血性連鎖球菌咽頭炎	-1.1	1.3	0.7		-0.2
感染性胃腸炎	-2.1	-0.7	0.7	-3.5	-1.7
水痘	0.1	1.0		-0.5	0.1
手足口病	0.5				0.2
伝染性紅斑		-0.3	0.7	-0.5	-0.0
突発性発しん	0.1	1.7			0.3
百日咳	-0.1				-0.0
風しん					
ヘルパンギーナ	0.1				0.0
麻しん					
流行性耳下腺炎	-0.1			0.3	
インフルエンザ	-1.5		-1.3	0.5	-0.8
アデノウイルス感染症	0.1		-0.3	0.3	0.0
異型肺炎			0.3		0.0
無菌性髄膜炎					
計	-3.7	3.0	0.7	-4.8	-2.1

流行施設名等

調査期間 2019年 3月 25日 ~ 2019年 3月31日

(第13週)

	病名	流行施設名等
1	RSウイルス感染症	かんだ保(5)、保まだ、自宅(1)
2	咽頭結膜熱	
3	A群溶血性連鎖球菌咽頭炎	ESGこども園(1)、一福小(1)、黒崎保(1)、小ざくら保(1)、親和保(1)、あさひ幼(1)、わかずぎ保(1)、連島東小(1)、連島南小(1)、赤崎小(1)、ひろえ保(1)、三和保(1)、ひまわり乳児保(1)、龍昌保(1)、菅生小(1)、琴浦南小(1)、琴浦中(1)、琴浦西認定こども園(1)、あさひ幼稚園(1)、菅生小(1)、大高小(2)、中庄小(1)、老松保(1)
4	感染性胃腸炎	赤崎保(1)、新田保(1)、しらゆり幼(1)、川崎こども園(1)、ひまわり保(1)、早島幼(1)、かんだ保(1)、三和保(2)、託児所くまさん(1)、はやおき保(1)、倉敷西小(1)、船穂小(1)、琴浦西小(1)、竜王保(1)、上の町保(1)、柳田認定こども園(1)、味野中(1)、児島小(1)、琴浦西認定こども園(1)、こざくら乳児保育園(1)、みさき保育園(1)、大高幼稚園(1)、遍照保育園(1)、ノロウイルス感染症(1)、天城保(1)、倉敷東幼(1)、中庄幼(1)、美和保(1)、
5	水痘	親和保(1)、万寿東小(1)、琴浦東小(1)
6	手足口病	老松保(4)
7	伝染性紅斑	早島小(1)、菅生幼(1)、長尾小(1)
8	突発性発しん	長尾小(1)、稗田保(1)
9	百日咳	
10	風しん	
11	ヘルパンギーナ	
12	麻疹	
13	流行性耳下腺炎	親和保(1)
14	インフルエンザ	連島東小(1)、五福幼(1)、万寿東小(1)、中庄小(1)、倉敷東中(1)
15	アデノウイルス感染症	黒崎保(2)、ももたろう保(1)、自宅(1)
16	異型肺炎	黒崎保(1)、黒崎中(1)
17	無菌性髄膜炎	

【備考】

- i) アデノウイルス迅速法陽性 5例
- ii) インフルエンザ型A型 5例 中庄小(4)、大高小(1)
- iii) インフルエンザ型B型 例
- iv) インフルエンザ型不明 例

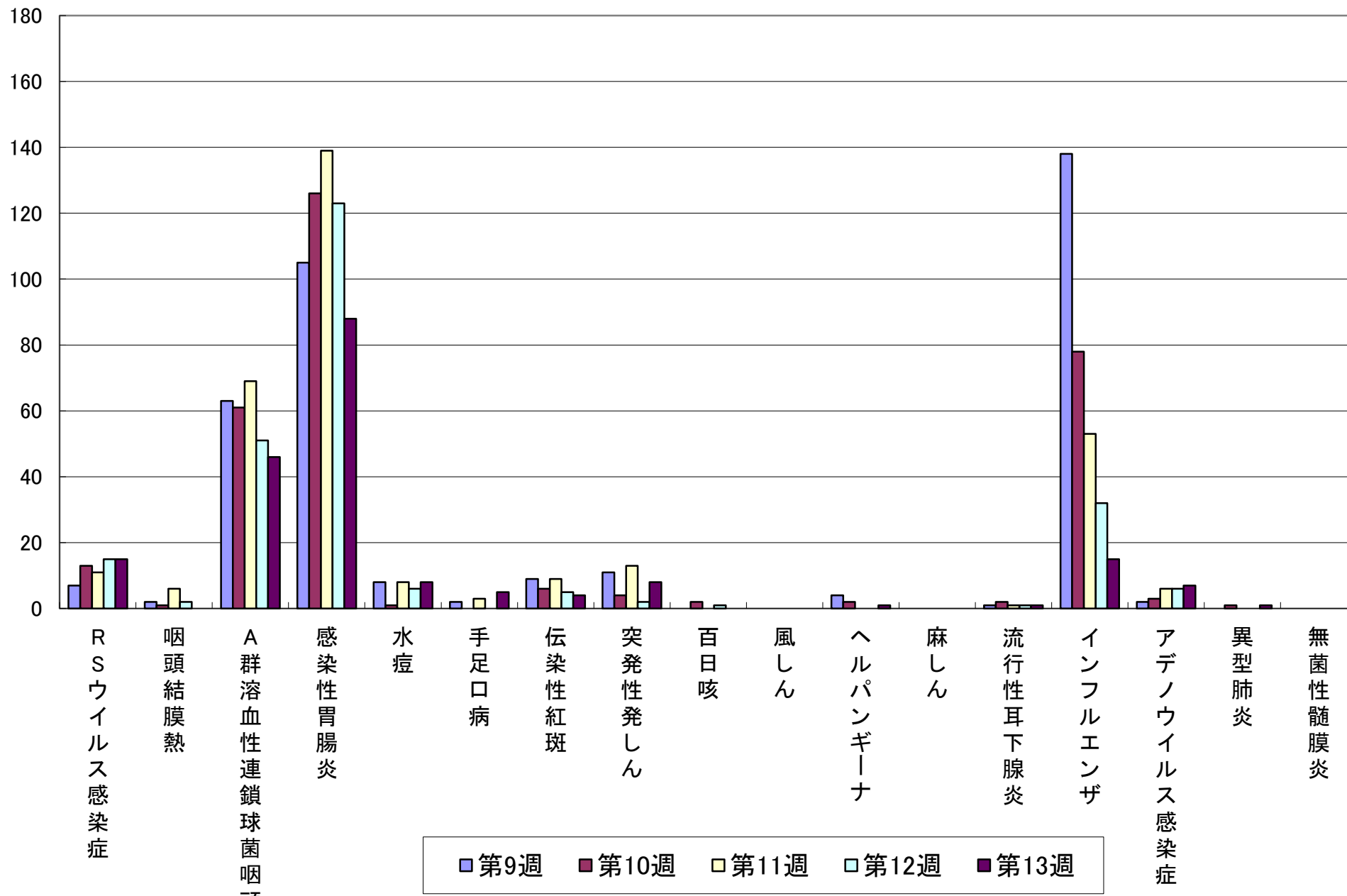
iii) 感染性胃腸炎(起炎菌)

その他

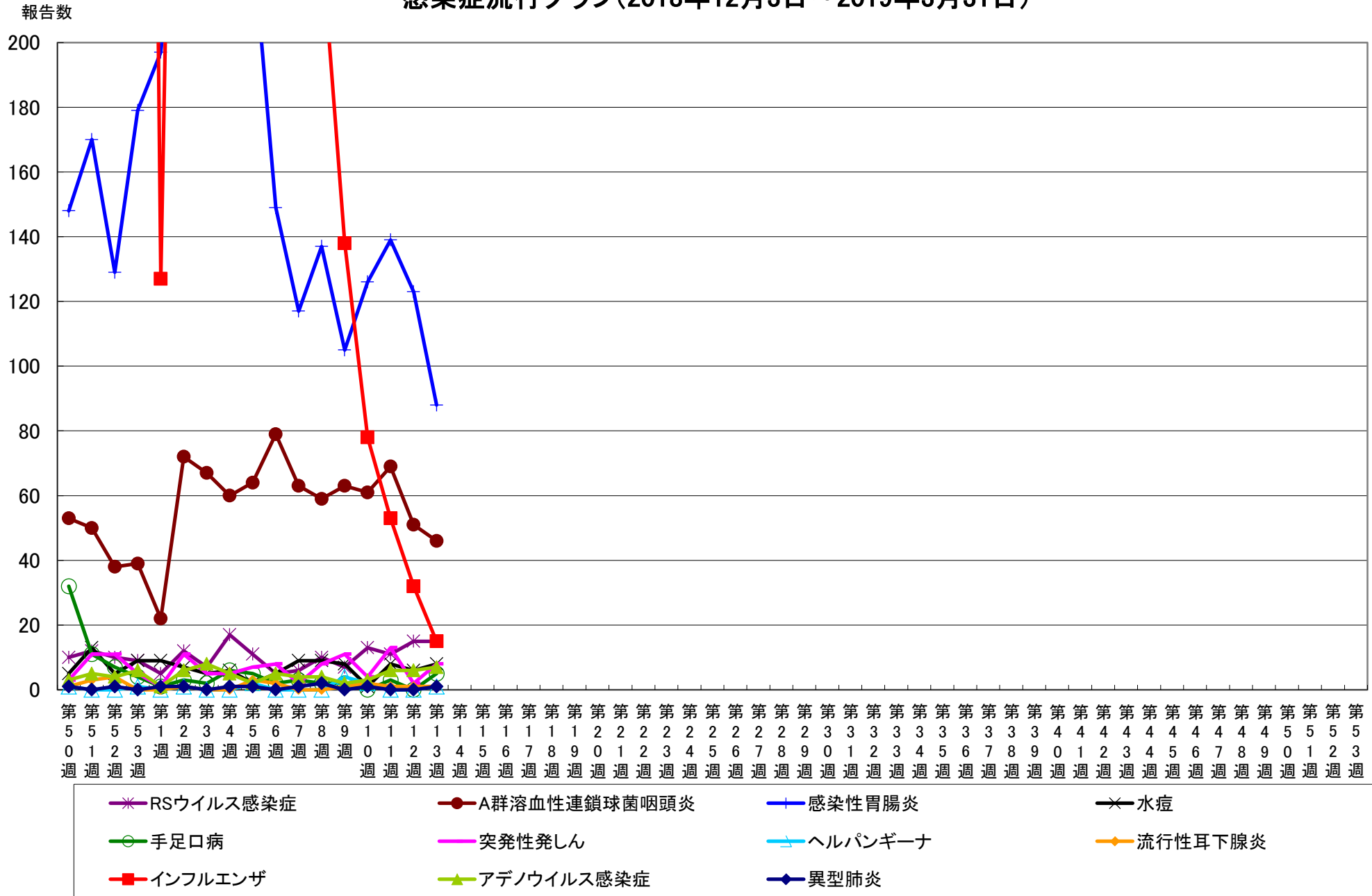
マイコプラズマ(7): 自宅、天城高、黒崎中
 ヒトメタ(24): スマイル保、豊洲保、美和保、わかみや保、羽島保、かめやま保、庄幼、同心幼、保まだ、水島中央病院院内保育所 小谷かなりや小規模保育園、老松保

報告数

感染症流行グラフ(過去5週: 2019年 2月 11日~2019年 3月 31日)



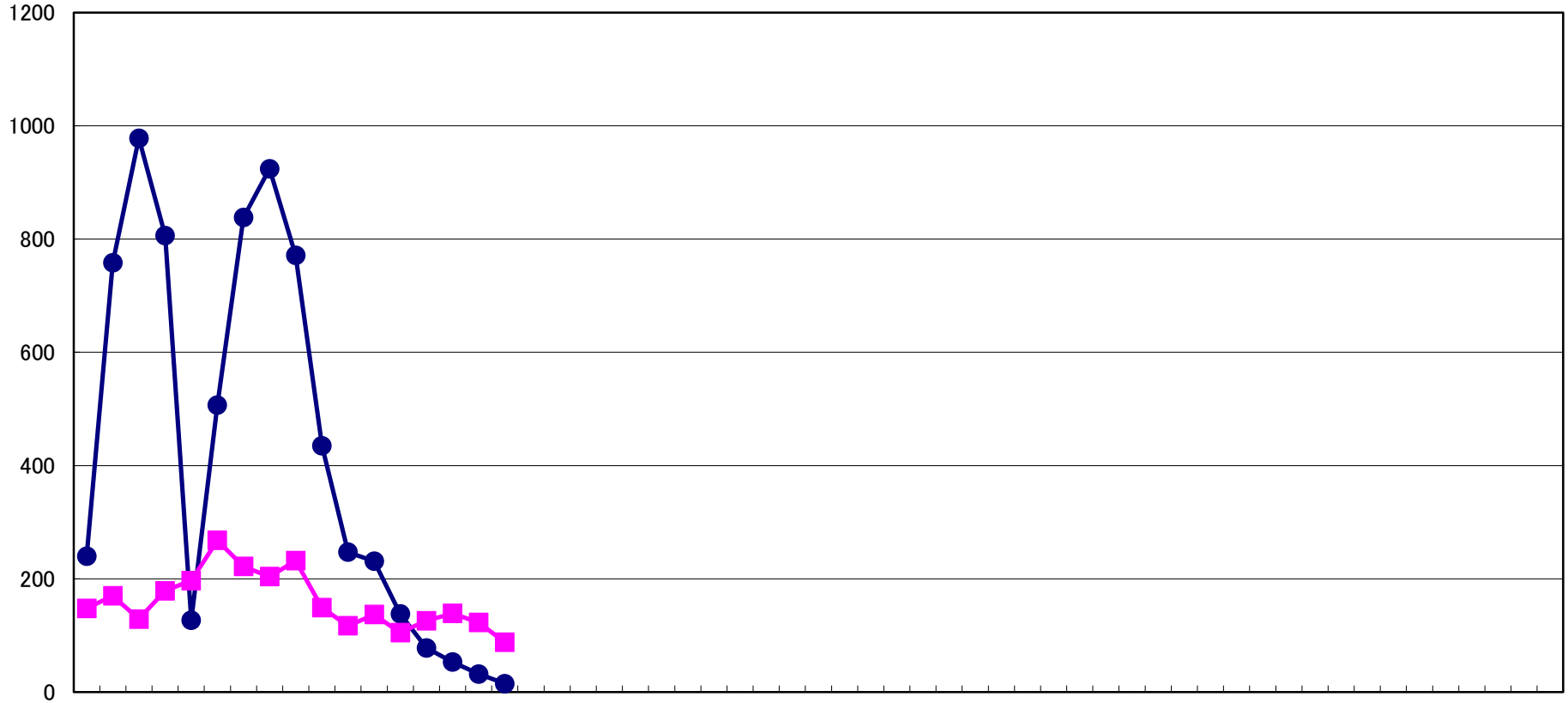
感染症流行グラフ(2018年12月3日～2019年3月31日)



※2006年度の合計報告数が200例以上の感染症をグラフにしています(RSウイルス感染症、インフルエンザは記載)。

インフルエンザ・感染性胃腸炎 流行状況

報告数



第49週 第50週 第51週 第52週 第1週 第2週 第3週 第4週 第5週 第6週 第7週 第8週 第9週 第10週 第11週 第12週 第13週 第14週 第15週 第16週 第17週 第18週 第19週 第20週 第21週 第22週 第23週 第24週 第25週 第26週 第27週 第28週 第29週 第30週 第31週 第32週 第33週 第34週 第35週 第36週 第37週 第38週 第39週 第40週 第41週 第42週 第43週 第44週 第45週 第46週 第47週 第48週 第49週 第50週 第51週 第52週

● インフルエンザ ■ 感染性胃腸炎