

倉敷小児感染症サーベイランス

期間: 2019年 5月 6日 ~ 2019年 5月 12日 (第19週)

病院(施設平均)					
疾患名	倉敷地区	児島地区	玉島地区	水島地区	病院平均
RSウイルス感染症	0.7			0.3	0.4
咽頭結膜熱				0.7	0.3
A群溶血性連鎖球菌咽頭炎	0.3			1.7	0.8
感染性胃腸炎	14.3			0.3	5.5
水痘	0.3			0.7	0.4
手足口病	0.3			0.3	0.3
伝染性紅斑					
突発性発しん	1.3	1.0			0.6
百日咳					
風しん					
ヘルパンギーナ					
麻疹					
流行性耳下腺炎					
インフルエンザ	3.0			1.0	1.5
アデノウイルス感染症					
異型肺炎		1.0			0.1
無菌性髄膜炎					
計	20.3	1.0		5.0	9.8

地域合計(施設平均)					
疾患名	倉敷地区	児島地区	玉島地区	水島地区	倉敷市平均
RSウイルス感染症	0.3			0.3	0.2
咽頭結膜熱			0.7	0.8	0.2
A群溶血性連鎖球菌咽頭炎	2.5	0.7	1.0	2.0	1.8
感染性胃腸炎	9.0	1.7	1.0	2.0	5.0
水痘	0.1			0.8	0.2
手足口病	0.8	2.0		0.8	0.8
伝染性紅斑	0.1	0.3	0.3		0.1
突発性発しん	0.9	0.3	0.3	0.5	0.6
百日咳			0.3		0.0
風しん					
ヘルパンギーナ			0.7	0.5	0.2
麻疹					
流行性耳下腺炎	0.3				0.1
インフルエンザ	1.1			0.8	0.7
アデノウイルス感染症	0.8				0.4
異型肺炎		0.3			0.0
無菌性髄膜炎					
計	15.9	5.3	4.3	8.3	10.5

開業医(施設平均)					
疾患名	倉敷地区	児島地区	玉島地区	水島地区	開業医平均
RSウイルス感染症	0.1				0.1
咽頭結膜熱			0.7	1.0	0.2
A群溶血性連鎖球菌咽頭炎	3.4	1.0	1.0	3.0	2.5
感染性胃腸炎	6.7	2.5	1.0	7.0	4.8
水痘				1.0	0.1
手足口病	1.0	3.0		2.0	1.2
伝染性紅斑	0.1	0.5	0.3		0.2
突発性発しん	0.7		0.3	2.0	0.6
百日咳			0.3		0.1
風しん					
ヘルパンギーナ			0.7	2.0	0.3
麻疹					
流行性耳下腺炎	0.4				0.2
インフルエンザ	0.3				0.2
アデノウイルス感染症	1.1				0.6
異型肺炎					
無菌性髄膜炎					
計	14.0	7.0	4.3	18.0	11.0

前週比較(施設平均)					
疾患名	倉敷地区	児島地区	玉島地区	水島地区	倉敷市平均
RSウイルス感染症	-0.1		-0.3	0.3	-0.0
咽頭結膜熱	-0.1		0.7	0.8	0.2
A群溶血性連鎖球菌咽頭炎	2.1	0.3	1.0	0.3	1.2
感染性胃腸炎	0.1	1.7	0.7	0.8	0.5
水痘	-0.3			0.8	
手足口病	0.2	2.0		0.3	0.4
伝染性紅斑	0.1	0.3	0.3		0.1
突発性発しん	0.7	0.3	0.3	0.3	0.5
百日咳			0.3		0.0
風しん					
ヘルパンギーナ	-0.6		0.7	0.5	-0.1
麻疹					
流行性耳下腺炎	0.3				0.1
インフルエンザ	0.3			0.3	0.2
アデノウイルス感染症	0.6			-0.3	0.2
異型肺炎		0.3			0.0
無菌性髄膜炎					
計	3.3	5.0	3.7	3.8	3.5

# 流行施設名等

調査期間 2019年 5月6日 ~ 2019年 5月12日

(第19週)

	病名	流行施設名等
1	RSウイルス感染症	自宅(2)
2	咽頭結膜熱	自宅(1)、一福幼(1)、小ざくら保(1)
3	A群溶血性連鎖球菌咽頭炎	柳井原小(1)穂井田認定こども園(1)中島小(4)老松小(1)小谷かなりや第二(1)、神亀小(1)、旭丘小(1)、第一福田小(1)、四福小(1)、小ざくら保(3)、老松小(3)、和井田保(1)、柏島小(1)、金光竹小(1)、まこと幼(1)、1福幼(1)、第一福田保(1)、大高小(2)、片島保(1)、連島南小(1)、安芸幼(1)、茶屋町小(1)、東雲保(1)、
4	感染性胃腸炎	倉敷東幼(1)、同心幼(2)、みのり幼(1)、黒崎保(1)、こざくら保(1)、三和保(1)、清心保(1)、杉の子保(1)、杉の子第二保(1)、玉原保(1)、富田保(1)、ひまわり保(1)、ポッポ保(1)、美和保(1)、わかみや保(1)、琴浦東小(1)、クムレ(2)、自宅(2)、旭ヶ丘小(1)、4福小(1)、1福小(1)、中庄小(1)、玉商(1)
5	水痘	自宅(1)、旭ヶ丘小(1)
6	手足口病	五福保(1)、中島保(1)、ニチイキッズ保(1)、柳田こども園(1)、ソラ保(1)、自宅(1)、八幡保(1)、若竹の園(1)
7	伝染性紅斑	第五福田保(1)
8	突発性発しん	自宅(5)、玉島保(1)
9	百日咳	勇崎幼(1)
10	風しん	
11	ヘルパンギーナ	自宅(2)、八幡保(1)、瀬崎保(1)
12	麻しん	
13	流行性耳下腺炎	中島小(1)、第一福田小(1)、まこと幼(1)
14	インフルエンザ	連島中(1)、稗田保(2)
15	アデノウイルス感染症	老松保(1)、遍照保育園(1)川崎こども園(2)第二まこと幼稚園(1)、帯江保(1)
16	異型肺炎	児中(1)
17	無菌性髄膜炎	

## 【備考】

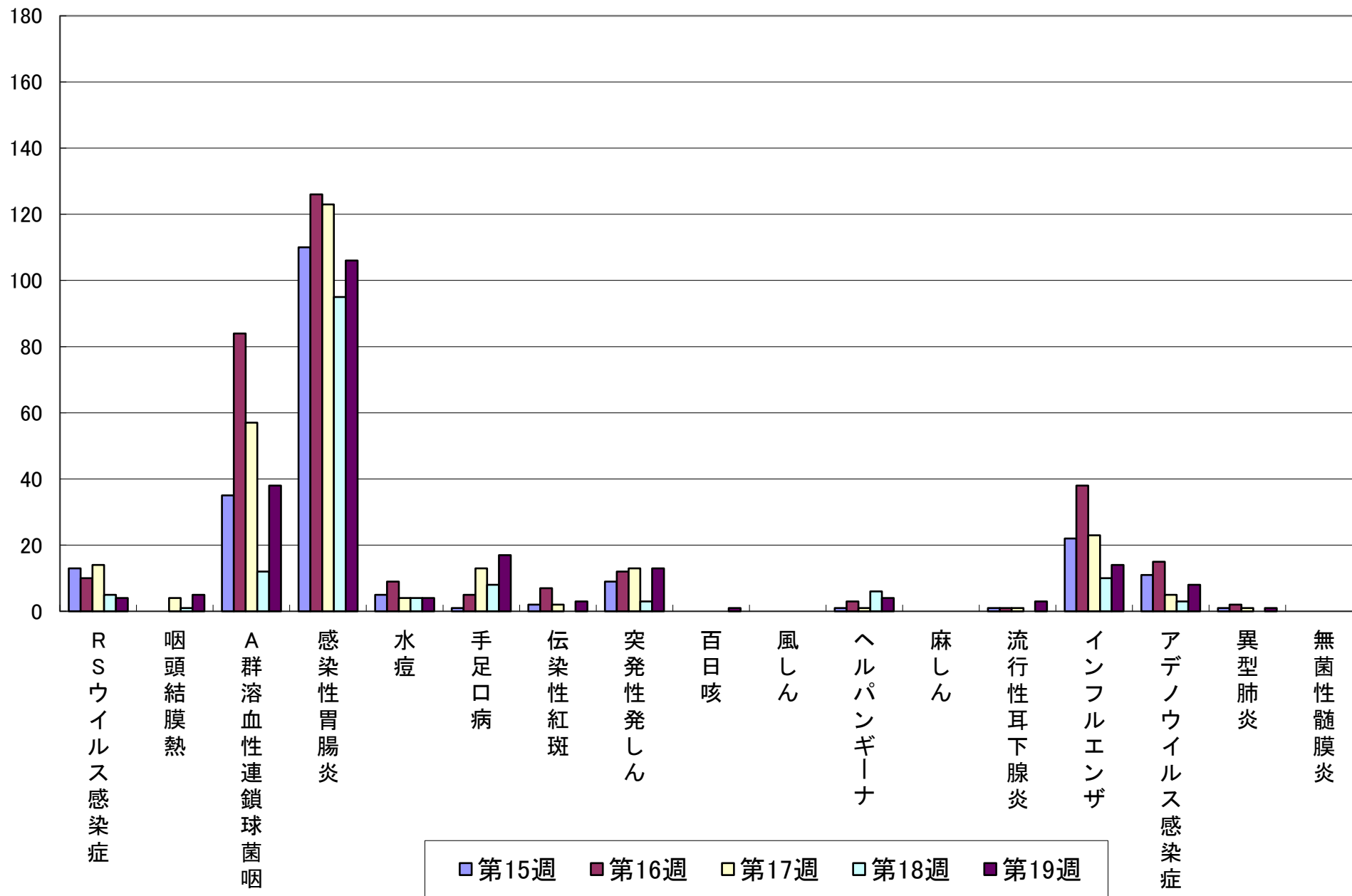
- i) アデノウイルス迅速法陽性 2例
- ii) インフルエンザ型A型 2例
- iii) インフルエンザ型B型 3例 笹沖保(1)、遍照保(1)
- iv) インフルエンザ型不明 例

## iii) 感染性胃腸炎(起炎菌)

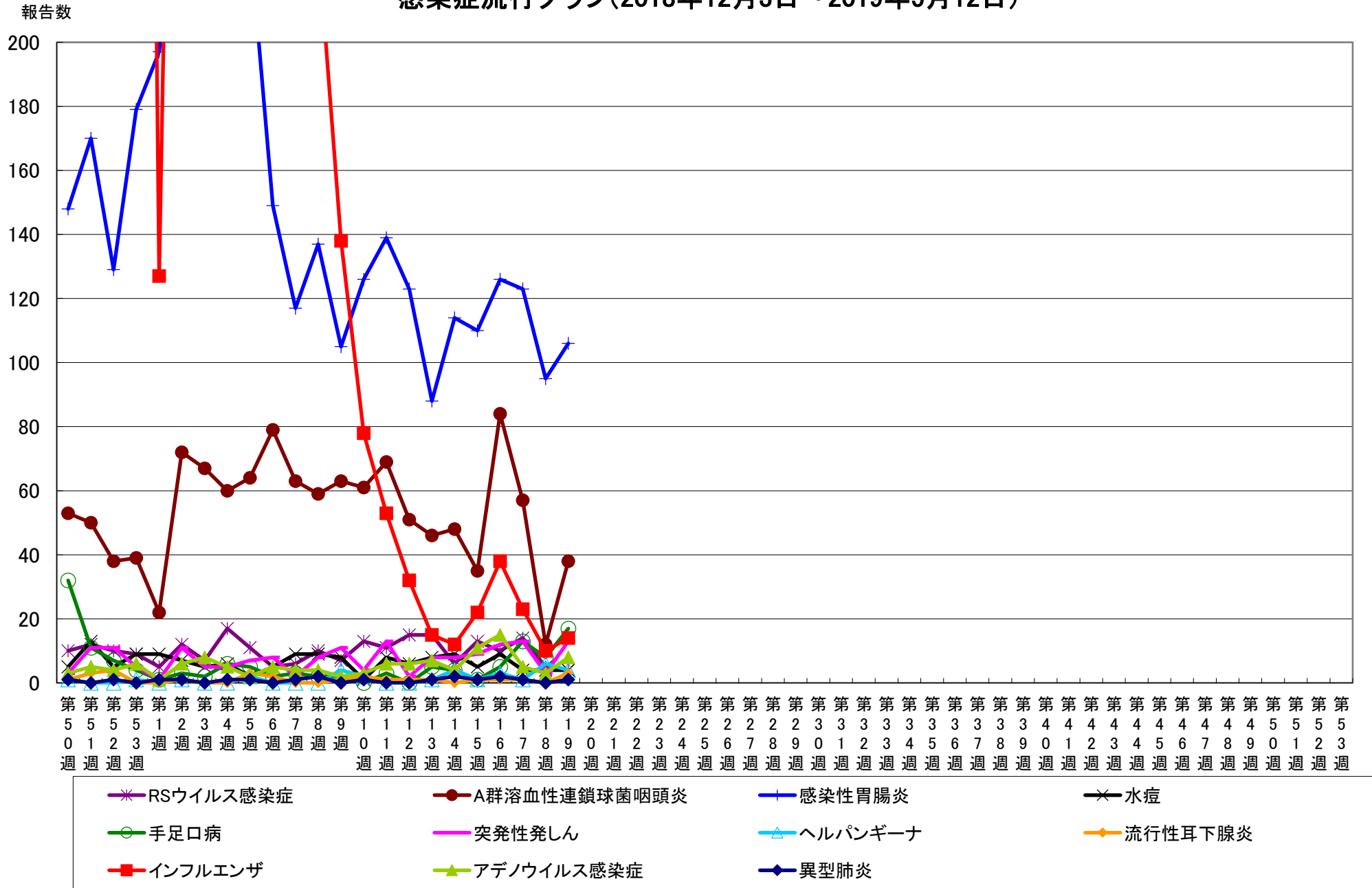
<p>その他          ヒトメタニューモウイルス 7名 浦田保(1)、片島保(1)、船穂保(1)          マイコプラズマ迅速 5名 水島保(1)、小ざくら保(1)、自宅(1)、中庄小(1)          感染性胃腸炎は 1歳男児 病原大腸菌 O18 (VT 1、2 共陰性、原因食品不明)による。          病原性大腸菌O25 1名 ひまわり保(1)          ロタ 2名 かがやき保(1)、五福小(1)          ノロ 1名 のぞみ保(1)          カンピロバクター腸炎 1名 羽島保(1)          サルモネラ菌 1名 ひまわり保(1)</p>
--

報告数

# 感染症流行グラフ(過去5週: 2019年 4月 8日~2019年 5月 12日)



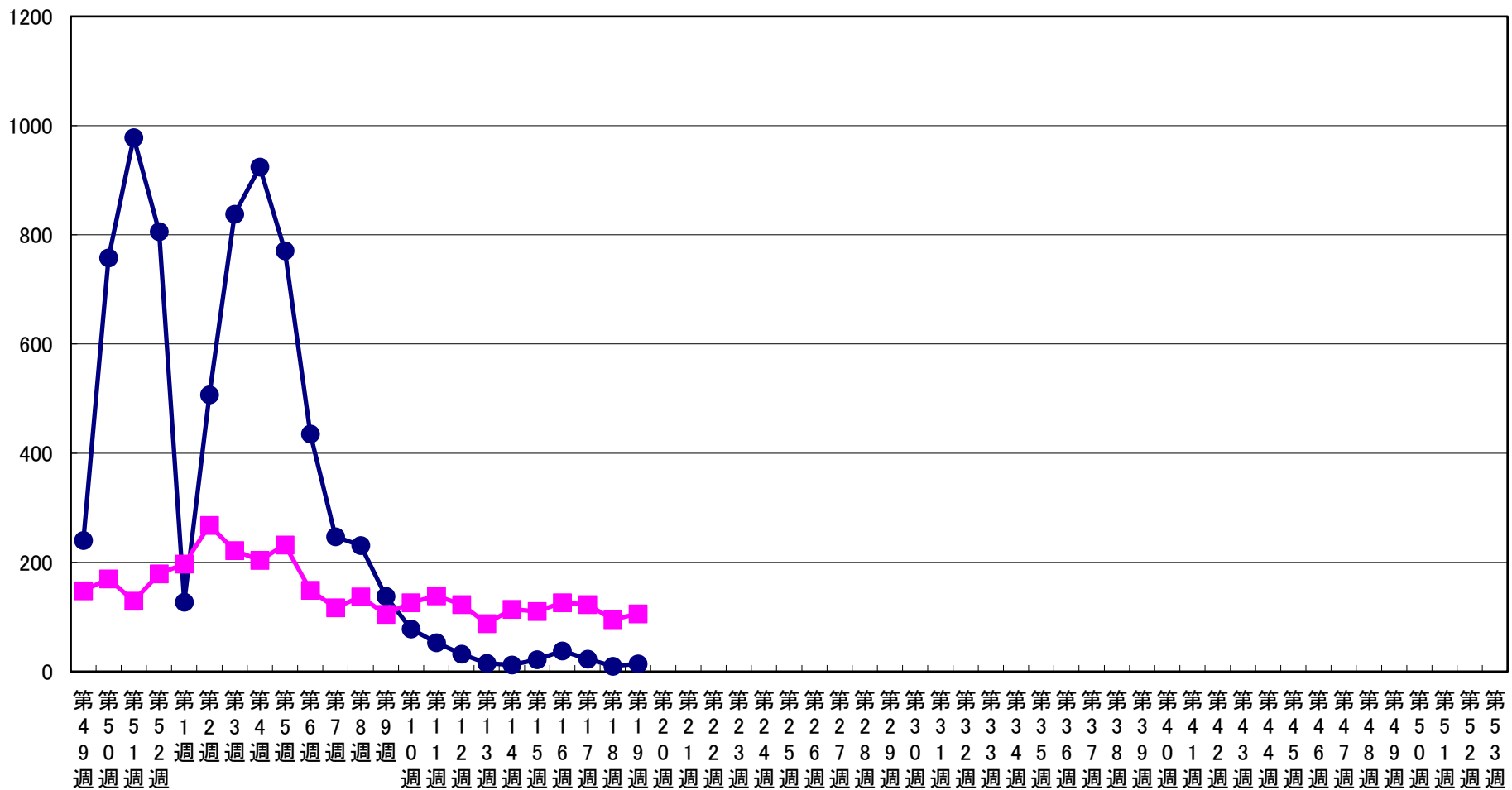
# 感染症流行グラフ(2018年12月3日～2019年5月12日)



※2006年度の合計報告数が200例以上の感染症をグラフにしています(RSウイルス感染症、インフルエンザは記載)。

# インフルエンザ・感染性胃腸炎 流行状況

報告数



● インフルエンザ      ■ 感染性胃腸炎