

倉敷小児感染症サーベイランス

期間: 2019年 5月 27日 ~ 2019年 6月 2日 (第22週)

病院(施設平均)					
疾患名	倉敷地区	児島地区	玉島地区	水島地区	病院平均
RSウイルス感染症		1.0			0.1
咽頭結膜熱					
A群溶血性連鎖球菌咽頭炎	0.7	1.0		4.7	2.1
感染性胃腸炎	16.7				6.3
水痘	0.3				0.1
手足口病	1.0			1.3	0.9
伝染性紅斑					
突発性発しん	1.0			0.3	0.5
百日咳					
風しん					
ヘルパンギーナ	0.3				0.1
麻疹					
流行性耳下腺炎					
インフルエンザ	0.3				0.1
アデノウイルス感染症					
異型肺炎	0.3				0.1
無菌性髄膜炎					
計	20.7	1.0		6.3	10.4

開業医(施設平均)					
疾患名	倉敷地区	児島地区	玉島地区	水島地区	開業医平均
RSウイルス感染症					
咽頭結膜熱					
A群溶血性連鎖球菌咽頭炎	3.4	0.5		3.0	2.2
感染性胃腸炎	8.3	5.5	4.7	13.0	7.4
水痘			0.3		0.1
手足口病	4.6	4.0	1.0	4.0	3.6
伝染性紅斑		0.5			0.1
突発性発しん	0.3	1.5	0.7	1.0	0.6
百日咳					
風しん					
ヘルパンギーナ		0.5		1.0	0.2
麻疹					
流行性耳下腺炎	0.3			2.0	0.3
インフルエンザ					
アデノウイルス感染症	0.9				0.5
異型肺炎					
無菌性髄膜炎					
計	17.7	12.5	6.7	24.0	14.8

地域合計(施設平均)					
疾患名	倉敷地区	児島地区	玉島地区	水島地区	倉敷市平均
RSウイルス感染症		0.3			0.0
咽頭結膜熱					
A群溶血性連鎖球菌咽頭炎	2.6	0.7		4.3	2.1
感染性胃腸炎	10.8	3.7	4.7	3.3	7.0
水痘	0.1		0.3		0.1
手足口病	3.5	2.7	1.0	2.0	2.6
伝染性紅斑		0.3			0.0
突発性発しん	0.5	1.0	0.7	0.5	0.6
百日咳					
風しん					
ヘルパンギーナ	0.1	0.3		0.3	0.1
麻疹					
流行性耳下腺炎	0.2			0.5	0.2
インフルエンザ	0.1				0.0
アデノウイルス感染症	0.6				0.3
異型肺炎	0.1				0.0
無菌性髄膜炎					
計	18.6	9.0	6.7	10.8	13.1

前週比較(施設平均)					
疾患名	倉敷地区	児島地区	玉島地区	水島地区	倉敷市平均
RSウイルス感染症	-0.2	0.3			-0.0
咽頭結膜熱	-0.2				-0.1
A群溶血性連鎖球菌咽頭炎	0.1	-1.0	-1.0	1.8	0.1
感染性胃腸炎	0.5	1.0	2.3	-1.3	0.5
水痘	-0.1			-0.5	-0.1
手足口病	1.3	-5.7	0.7	1.8	0.2
伝染性紅斑		0.3	-0.7		-0.0
突発性発しん	0.1	0.3	0.7	0.3	0.2
百日咳					
風しん					
ヘルパンギーナ	-0.1	-1.0			-0.2
麻疹					
流行性耳下腺炎	0.1		-0.3	0.3	0.0
インフルエンザ	-0.1				-0.0
アデノウイルス感染症	0.2			-0.5	
異型肺炎	0.1				0.0
無菌性髄膜炎					
計	1.7	-5.7	1.7	1.8	0.6

# 流行施設名等

調査期間 2019年 5月27日 ~ 2019年 6月 2日

(第22週)

	病名	流行施設名等
1	RSウイルス感染症	自宅(1)
2	咽頭結膜熱	
3	A群溶血性連鎖球菌咽頭炎	ひまわり保(1)、羽島保(1)、御国幼(1)、帯江保(1)、帯江小(1)、南小(1)、中島小(1)、西阿知幼(1) 老松保(1)、中洲保(1)、老松小(1)、大高幼(1)、玉島中央病院託児所(1)、倉敷南中(1)、福田中(1) かがやき保(1)、連島南小(1)、弘恵保(1)、じあい幼(1)、一福幼(1)、一福小(1)、乙島小(1)、自宅(1) 葦高小(2)、倉敷南小(1)、中島小(1)、茶屋町小(1)、茶屋町東幼(1)、龍昌保(1)、ゆりかご保(1) かがやき保(1)、福田中(1)、連島南小(3)、福小(1)、万寿小(1)、赤崎小(1)
4	感染性胃腸炎	しらゆり幼(1)、作陽附属こども園(1)、早島幼(1)、三和保(1)、美和保(2)、昭和保(2)、若竹の園(1) ひまわり乳児保(1)、福田保(3)、かめやま保(1)、かなりや保(1)、のぞみ保(1)、中洲小(1) 連島南小(1)、下の町保(1)、琴浦西認定こども園(1)、琴浦東小(1)、琴浦西小(1)、味野小(1) 小ざくら保(2)、神和保(1)、自宅(3)、2福幼(2)、連南小(3)、3福保(1)、御国幼(1)、神亀小(1) あおぞら保(1)、よしうら保(1)、勇崎幼(1)、玉島小(1)、西浦小(1)、みさき保(1)、万寿幼(1) 羽島保(3)、茶屋町西幼(1)、浦田保(1)、万寿東小(1)、杉の子第1保(1)、リトルベア保(1) 同心幼(1)、老松小(1)、スマイル保(1)
5	水痘	
6	手足口病	若竹の園(2)、スマイル保(1)、早島小(1)、豊洲保(1)、三和保(1)、しらゆり幼(1)、慈愛幼(1) 新田保(1)、こぼと保(1)、清心保(1)、船穂保(1)、小谷かなりや保(1)、みちる保(1)、本荘保(1) 茶屋町保(1)、連東小(1)、めばえ保(4)、めばえ保(1)、せざき保(1)、自宅(1)、新田保(1) 若竹保(1)、真備カナリア保(1)
7	伝染性紅斑	
8	突発性発しん	自宅(1)、上成保(1)
9	百日咳	
10	風しん	
11	ヘルパンギーナ	乙島東こども園(1)
12	麻しん	
13	流行性耳下腺炎	みどり幼(1)、慈愛幼(1)、連島保(1)、連東保(1)
14	インフルエンザ	
15	アデノウイルス感染症	豊洲保(1)、ニチキッズ(1)、茶屋町保(1)、のぞみ保(1)、連島東保(1)
16	異型肺炎	玉島南小(1)
17	無菌性髄膜炎	

## 【備考】

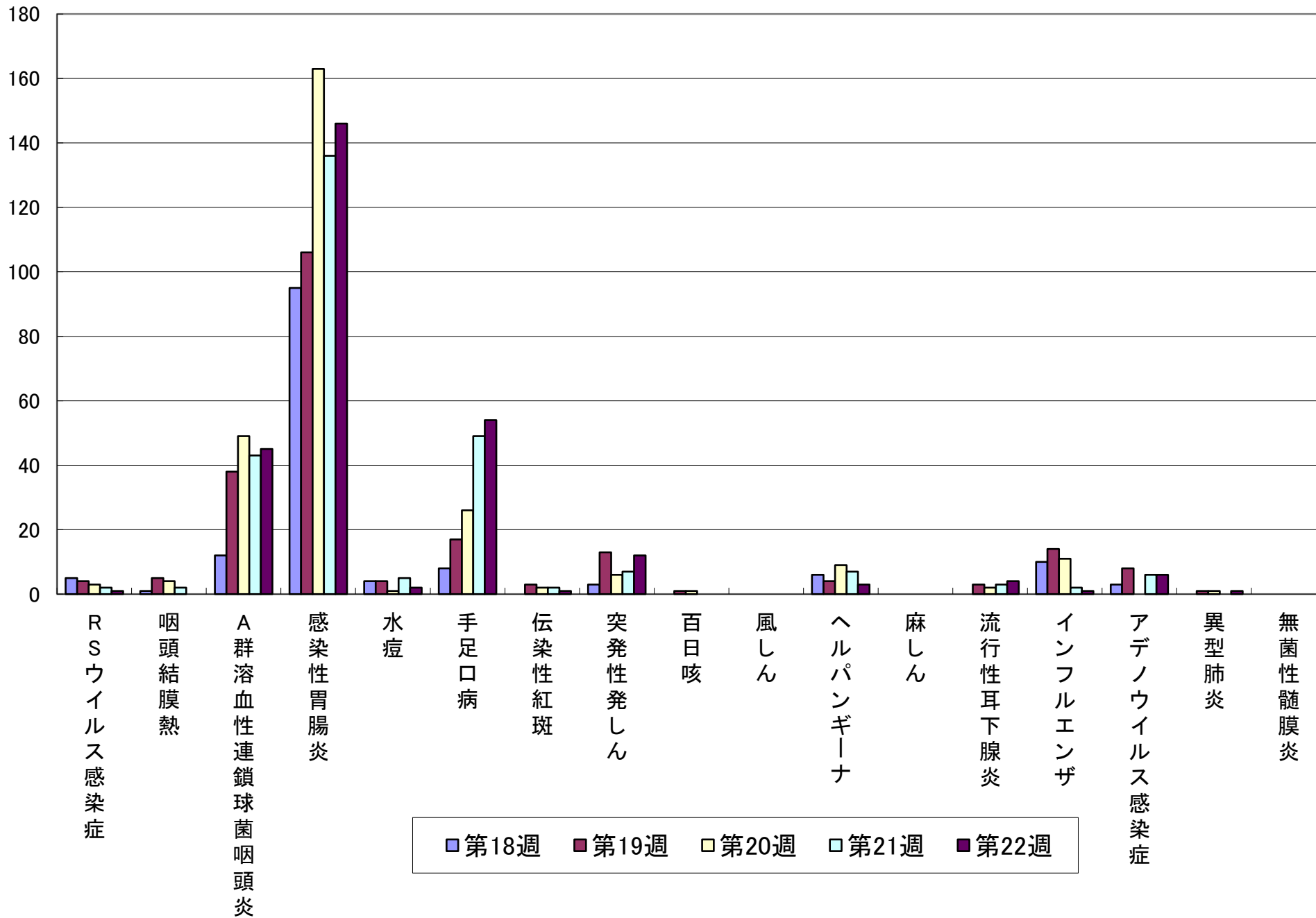
- i) アデノウイルス迅速法陽性 3例
- ii) インフルエンザ型A型 例
- iii) インフルエンザ型B型 1例
- iv) インフルエンザ型不明 例

## iii) 感染性胃腸炎(起炎菌)

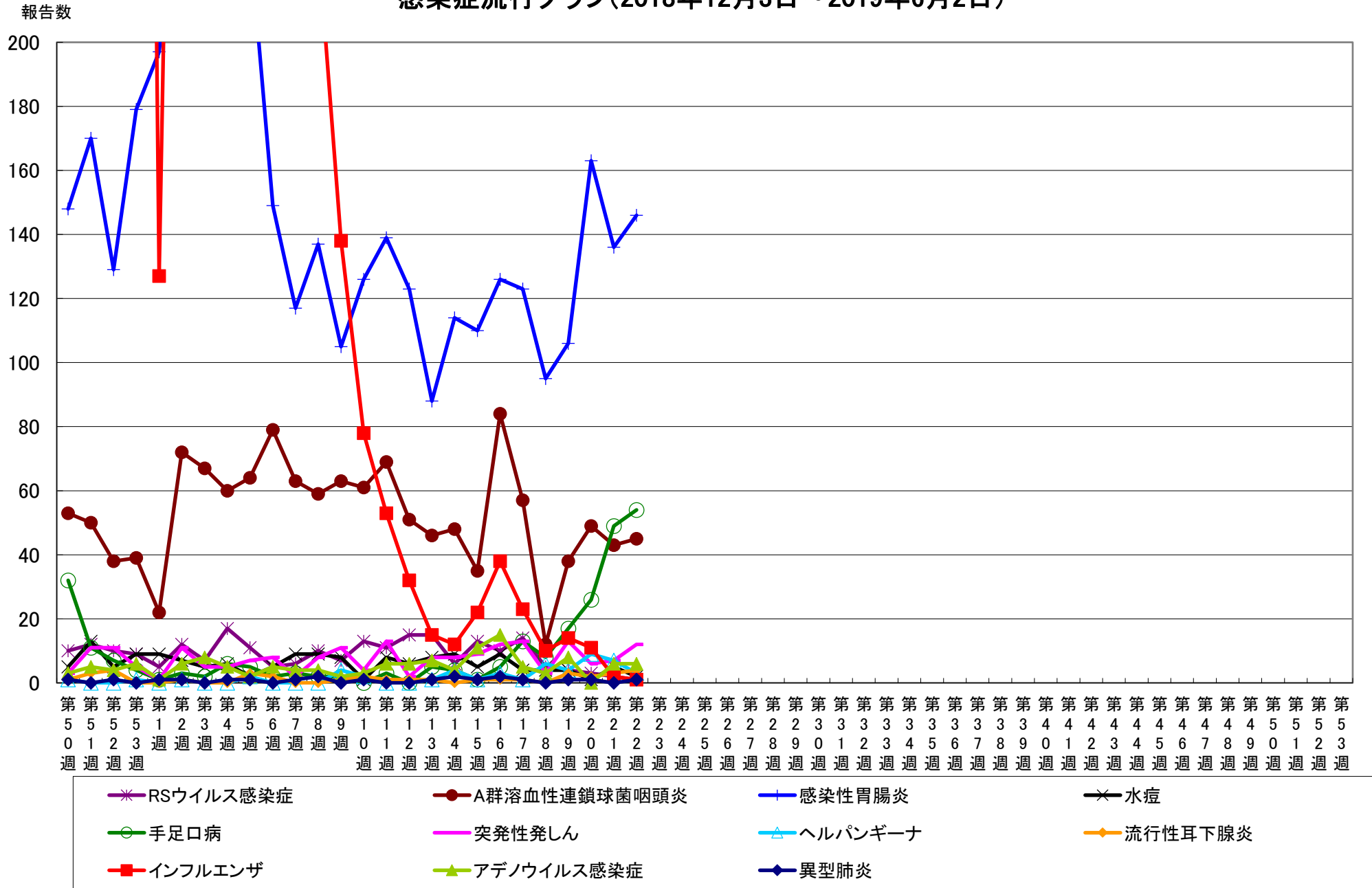
その他	サルモネラ菌 1人(水島保)、カンピロバクター 1人、アデノウイルス(便) 1人 マイコプラズマ 10人(弘恵保、神亀小、ゆりかご保、天城保、小ざくら保、自宅、浦田保) マイコプラズマ感染症3名、ロタウイルス感染症3名、アデノウイルス感染症1名 ヒトメタニューモ1名(連島保育園)
-----	---

報告数

# 感染症流行グラフ(過去5週: 2019年 4月 29日~2019年 6月 2日)



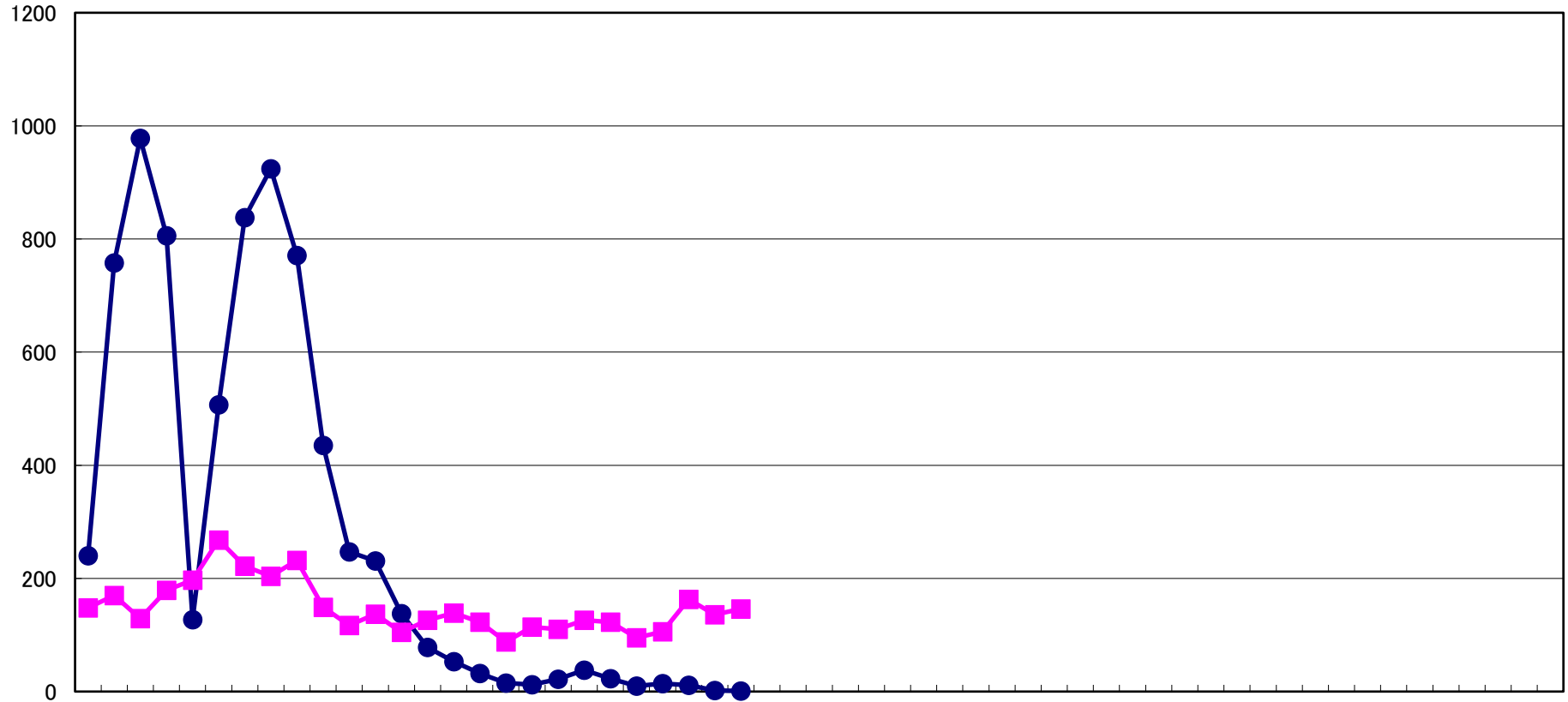
# 感染症流行グラフ(2018年12月3日～2019年6月2日)



※2006年度の合計報告数が200例以上の感染症をグラフにしています(RSウイルス感染症、インフルエンザは記載)。

# インフルエンザ・感染性胃腸炎 流行状況

報告数



第49週 第1週 第2週 第3週 第4週 第5週 第6週 第7週 第8週 第9週 第10週 第11週 第12週 第13週 第14週 第15週 第16週 第17週 第18週 第19週 第20週 第21週 第22週 第23週 第24週 第25週 第26週 第27週 第28週 第29週 第30週 第31週 第32週 第33週 第34週 第35週 第36週 第37週 第38週 第39週 第40週 第41週 第42週 第43週 第44週 第45週 第46週 第47週 第48週 第49週 第1週 第2週 第3週

● インフルエンザ      ■ 感染性胃腸炎