

倉敷小児感染症サーベイランス

期間: 2019年 6月 3日 ~ 2019年 6月 9日 (第23週)

| 病院(施設平均) | | | | | |
|--------------|------|------|------|------|------|
| 疾患名 | 倉敷地区 | 児島地区 | 玉島地区 | 水島地区 | 病院平均 |
| RSウイルス感染症 | | | | | |
| 咽頭結膜熱 | | | | | |
| A群溶血性連鎖球菌咽頭炎 | 0.3 | 2.0 | | 5.7 | 2.5 |
| 感染性胃腸炎 | 13.3 | 1.0 | | | 5.1 |
| 水痘 | 0.3 | | | | 0.1 |
| 手足口病 | 6.3 | 2.0 | | 4.0 | 4.1 |
| 伝染性紅斑 | | | | | |
| 突発性発しん | | | | 0.3 | 0.1 |
| 百日咳 | 0.3 | | | | 0.1 |
| 風しん | | | | | |
| ヘルパンギーナ | 1.7 | 1.0 | | 1.0 | 1.1 |
| 麻しん | | | | | |
| 流行性耳下腺炎 | 0.3 | 1.0 | | 0.3 | 0.4 |
| インフルエンザ | 0.7 | | | | 0.3 |
| アデノウイルス感染症 | | 1.0 | | 0.3 | 0.3 |
| 異型肺炎 | | | | 0.3 | 0.1 |
| 無菌性髄膜炎 | | | | | |
| 計 | 23.3 | 4.0 | | 12.0 | 14.3 |

| 開業医(施設平均) | | | | | |
|--------------|------|------|------|------|-------|
| 疾患名 | 倉敷地区 | 児島地区 | 玉島地区 | 水島地区 | 開業医平均 |
| RSウイルス感染症 | | | | | |
| 咽頭結膜熱 | | 0.5 | | | 0.1 |
| A群溶血性連鎖球菌咽頭炎 | 2.7 | 1.0 | 0.7 | 1.0 | 1.8 |
| 感染性胃腸炎 | 5.3 | 6.0 | 4.7 | 10.0 | 5.6 |
| 水痘 | 0.6 | | | | 0.3 |
| 手足口病 | 11.9 | 6.5 | 2.3 | 9.0 | 8.6 |
| 伝染性紅斑 | 0.1 | | | | 0.1 |
| 突発性発しん | 0.6 | | 1.0 | | 0.5 |
| 百日咳 | | | | | |
| 風しん | | | | | |
| ヘルパンギーナ | 1.9 | | | 1.0 | 1.1 |
| 麻しん | | | | | |
| 流行性耳下腺炎 | 0.3 | | | | 0.2 |
| インフルエンザ | 0.4 | | | | 0.2 |
| アデノウイルス感染症 | 0.3 | | | | 0.2 |
| 異型肺炎 | | | | | |
| 無菌性髄膜炎 | | | | | |
| 計 | 24.0 | 14.0 | 8.7 | 21.0 | 18.7 |

| 地域合計(施設平均) | | | | | |
|--------------|------|------|------|------|-------|
| 疾患名 | 倉敷地区 | 児島地区 | 玉島地区 | 水島地区 | 倉敷市平均 |
| RSウイルス感染症 | | | | | |
| 咽頭結膜熱 | | 0.3 | | | 0.0 |
| A群溶血性連鎖球菌咽頭炎 | 2.0 | 1.3 | 0.7 | 4.5 | 2.1 |
| 感染性胃腸炎 | 7.7 | 4.3 | 4.7 | 2.5 | 5.4 |
| 水痘 | 0.5 | | | | 0.2 |
| 手足口病 | 10.2 | 5.0 | 2.3 | 5.3 | 6.9 |
| 伝染性紅斑 | 0.1 | | | | 0.0 |
| 突発性発しん | 0.4 | | 1.0 | 0.3 | 0.4 |
| 百日咳 | 0.1 | | | | 0.0 |
| 風しん | | | | | |
| ヘルパンギーナ | 1.8 | 0.3 | | 1.0 | 1.1 |
| 麻しん | | | | | |
| 流行性耳下腺炎 | 0.3 | 0.3 | | 0.3 | 0.2 |
| インフルエンザ | 0.5 | | | | 0.2 |
| アデノウイルス感染症 | 0.2 | 0.3 | | 0.3 | 0.2 |
| 異型肺炎 | | | | 0.3 | 0.0 |
| 無菌性髄膜炎 | | | | | |
| 計 | 23.8 | 12.0 | 8.7 | 14.3 | 17.0 |

| 前週比較(施設平均) | | | | | |
|--------------|------|------|------|------|-------|
| 疾患名 | 倉敷地区 | 児島地区 | 玉島地区 | 水島地区 | 倉敷市平均 |
| RSウイルス感染症 | | -0.3 | | | -0.0 |
| 咽頭結膜熱 | | 0.3 | | | 0.0 |
| A群溶血性連鎖球菌咽頭炎 | -0.6 | 0.7 | 0.7 | 0.3 | -0.0 |
| 感染性胃腸炎 | -3.1 | 0.7 | | -0.8 | -1.5 |
| 水痘 | 0.4 | | -0.3 | | 0.1 |
| 手足口病 | 6.7 | 2.3 | 1.3 | 3.3 | 4.3 |
| 伝染性紅斑 | 0.1 | -0.3 | | | |
| 突発性発しん | -0.1 | -1.0 | 0.3 | -0.3 | -0.2 |
| 百日咳 | 0.1 | | | | 0.0 |
| 風しん | | | | | |
| ヘルパンギーナ | 1.7 | | | 0.8 | 1.0 |
| 麻しん | | | | | |
| 流行性耳下腺炎 | 0.1 | 0.3 | | -0.3 | 0.0 |
| インフルエンザ | 0.4 | | | | 0.2 |
| アデノウイルス感染症 | -0.4 | 0.3 | | 0.3 | -0.1 |
| 異型肺炎 | -0.1 | | | 0.3 | |
| 無菌性髄膜炎 | | | | | |
| 計 | 5.2 | 3.0 | 2.0 | 3.5 | 3.9 |

流行施設名等

調査期間 2019年 6月3日 ~ 2019年 6月 9日

(第23週)

| | 病名 | 流行施設名等 |
|----|--------------|--|
| 1 | RSウイルス感染症 | |
| 2 | 咽頭結膜熱 | |
| 3 | A群溶血性連鎖球菌咽頭炎 | 水島小(1)、中島保(1)、西阿知小(1)、第二福田小(1)、大高小(1)、小谷かなりや(1)、帯江小(1) 清音認定こども園(1)、連島南小(4)、大高小(2)、同心幼(1)、連島北保(1)、みどり保(1) 第二カナリア保(1)、若竹の園(1)、四福小(1)、連島東小(2)、あさひ幼(1) 岡山市伊島小(1)、京山中(1)、支援センター(1)、五福保(1)、第2まこと幼(1)、乙島小(1)、めばえ保(1) 一福小(1)、おびえ小(1)、連島南小(1)、琴浦東小(1)、琴浦中保(1)、羽島保(1) |
| 4 | 感染性胃腸炎 | 長尾小(1)、柏島小(1)、龍昌保(1)、作陽幼(1)、粒江小(1)、羽島保(1)、東小(1)、中庄幼(1)、早島小(1) かわさきこども園(1)、ゆりかご保(1)、八幡乳児保(1)、大高小(1)、下の町乳児保(1)、琴浦西小(1) 味野小(1)、竜王保(1)、鷲羽高校(1)、稗田幼(1)、上の町保(1)、小谷かなりや保(1)、自宅(1) 自宅(2)、連南小(1)、3福保(1)、みさき保(2)、弘恵保(1)、中島保(1)、福田南中(1)、小ざくら保(1) あさひ幼(1)、豊洲小(1) |
| 5 | 水痘 | 南小(2)、倉敷南小(1) |
| 6 | 手足口病 | 清心保(2)、みどり保(1)、真備カナリア保(1)、中島幼(1)、めばえ保(1)、船穂小(1)、連島北保(2) 新田保(2)ポボラ保(1)、船穂保(1)、八万保(1)、杉の子第二保(1)、豊洲保(1)、八幡保(1)、東雲保(1) こぼと保(1)、清心保(1)、かなりや保(1)、第二かなりや保(1)、片島保(2)、わんぱくパーク(1) 三和保(1)、ひろばわたぼうし(1)、あおぞら保(1)、KMCスマイル保(1)、しらゆり幼(1)、万寿幼(1) 西田保(1)、川崎こども園(1)、豊洲保(1)、杉の子保(1)、キッズコート倉敷(1)、新田保(2) 上の町保(1)、みちる保(1)、琴浦南小(1)、竜王保(1)、東雲保(1)、若竹の園保(1)、茶屋町保(1) みどり保(2)、青空保(1)、上成保(1)、みどり保(1)、連島北保(1)、東雲保(1)、スマイル保(1) 茶屋町東幼(1)、竹中幼(1)、羽島保(1)、小ざくら保(1)、めばえ保(4)、連島保(1)、自宅(3) 親和保(2)、めばえ保(3)、若宮保(1)、たから保(1)、かなりや保(1)、KMCスマイル保(1) 連島南小(1)、上成保(1)、柳田こども園(1)、自宅(1)、三和保(1) |
| 7 | 伝染性紅斑 | 片島保(1) |
| 8 | 突発性発しん | 日医キッズ(1)、黒崎保(3)、庄保(1)、自宅(1) |
| 9 | 百日咳 | |
| 10 | 風しん | |
| 11 | ヘルパンギーナ | 片島保(2)、かがやき保(1)、連島北保(1)、若竹の園(1)、慈愛幼(1)、スマイル保(1)、大高幼(1) めばえ保(1)、みちる保(1)、かがやき保(1)、一福保(1) |
| 12 | 麻しん | |
| 13 | 流行性耳下腺炎 | 御国幼(1)、老松小(1)、一福小(1)、自宅(1) |
| 14 | インフルエンザ | 三和保(2) |
| 15 | アデノウイルス感染症 | 大高幼(1)、かなりや保(1)、竜王保(1) |
| 16 | 異型肺炎 | 第2まこと幼(1) |
| 17 | 無菌性髄膜炎 | |

【備考】

i) アデノウイルス迅速法陽性 2例

ii) インフルエンザ型A型 1例 三和保(1)

iii) インフルエンザ型B型 2例

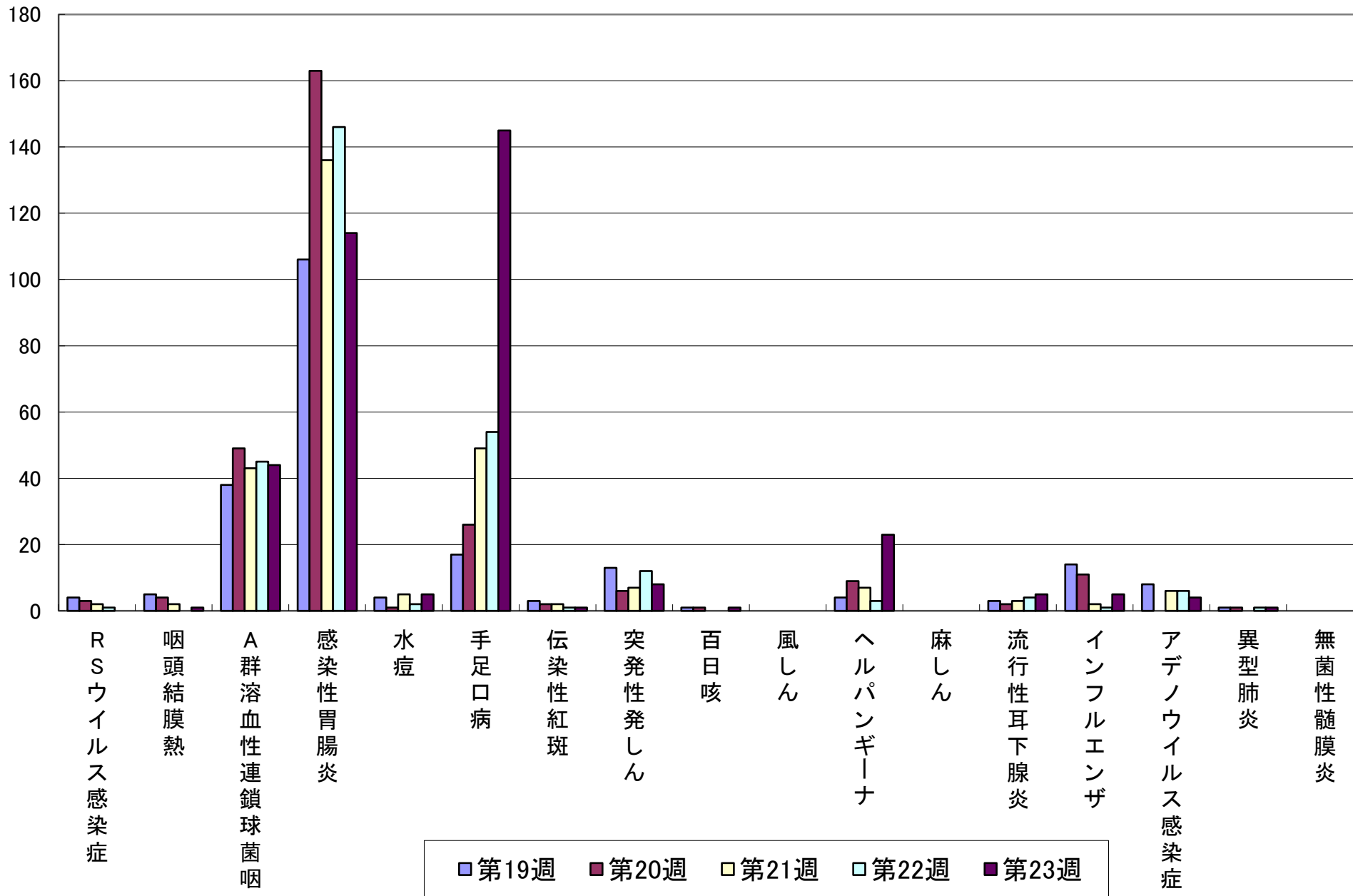
iv) インフルエンザ型不明 例

iii) 感染性胃腸炎(起炎菌) ロタウイルス(中洲小学校1、わんぱくパーク1)、病原性大腸菌O15(1)
サルモネラO7(1)、ノロウイルス感染2人

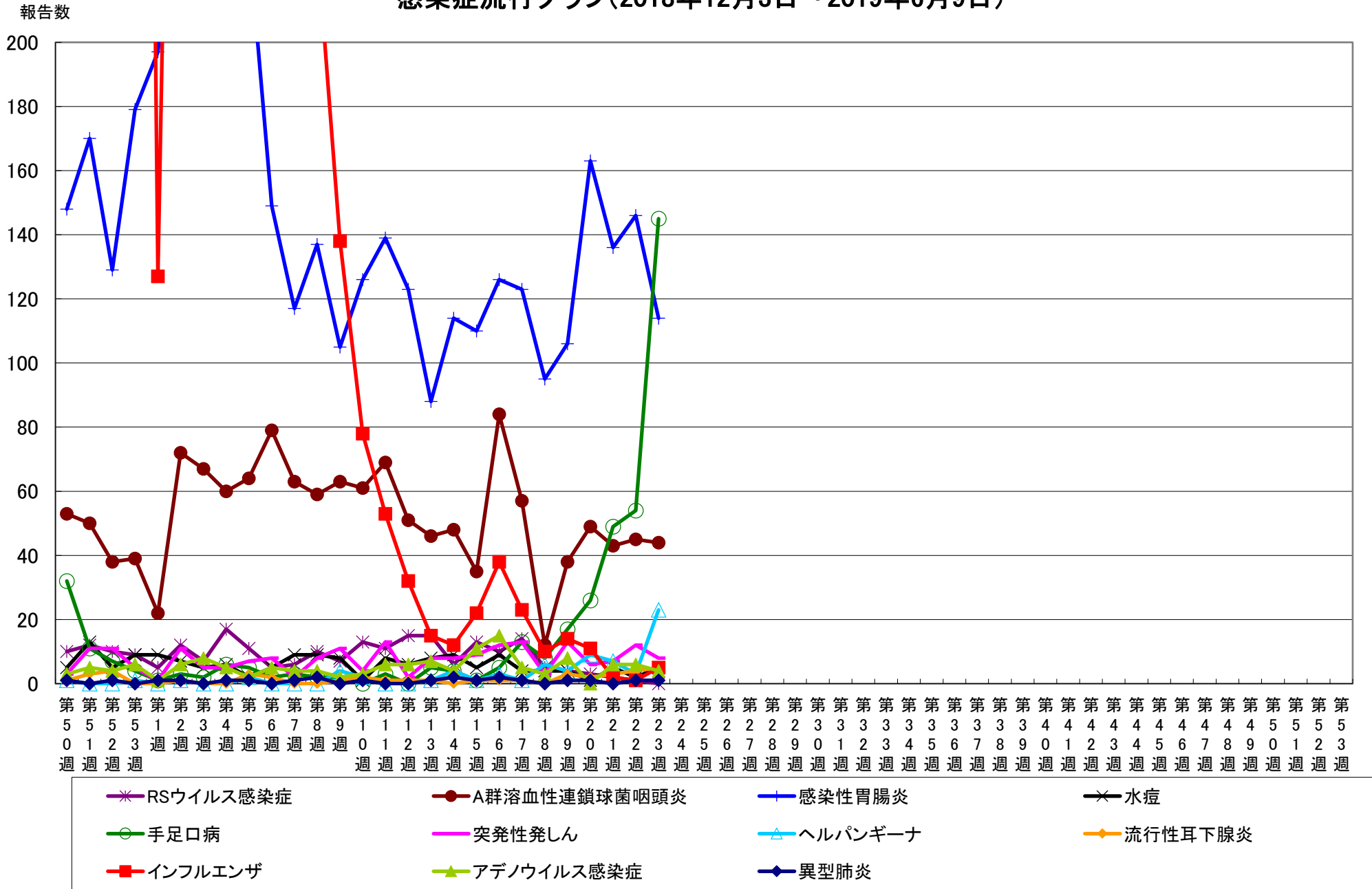
その他 大腸菌O1 1人、キャンピロバクター腸炎1人(福田幼)
マイコプラズマ:3人(じあい幼、ひろえ保、小ざくら保)
ロタウイルス感染症:2人(みさき保、あさひ幼)
マイコプラズマ感染症5人

報告数

感染症流行グラフ(過去5週: 2019年 5月 6日~2019年 6月 9日)



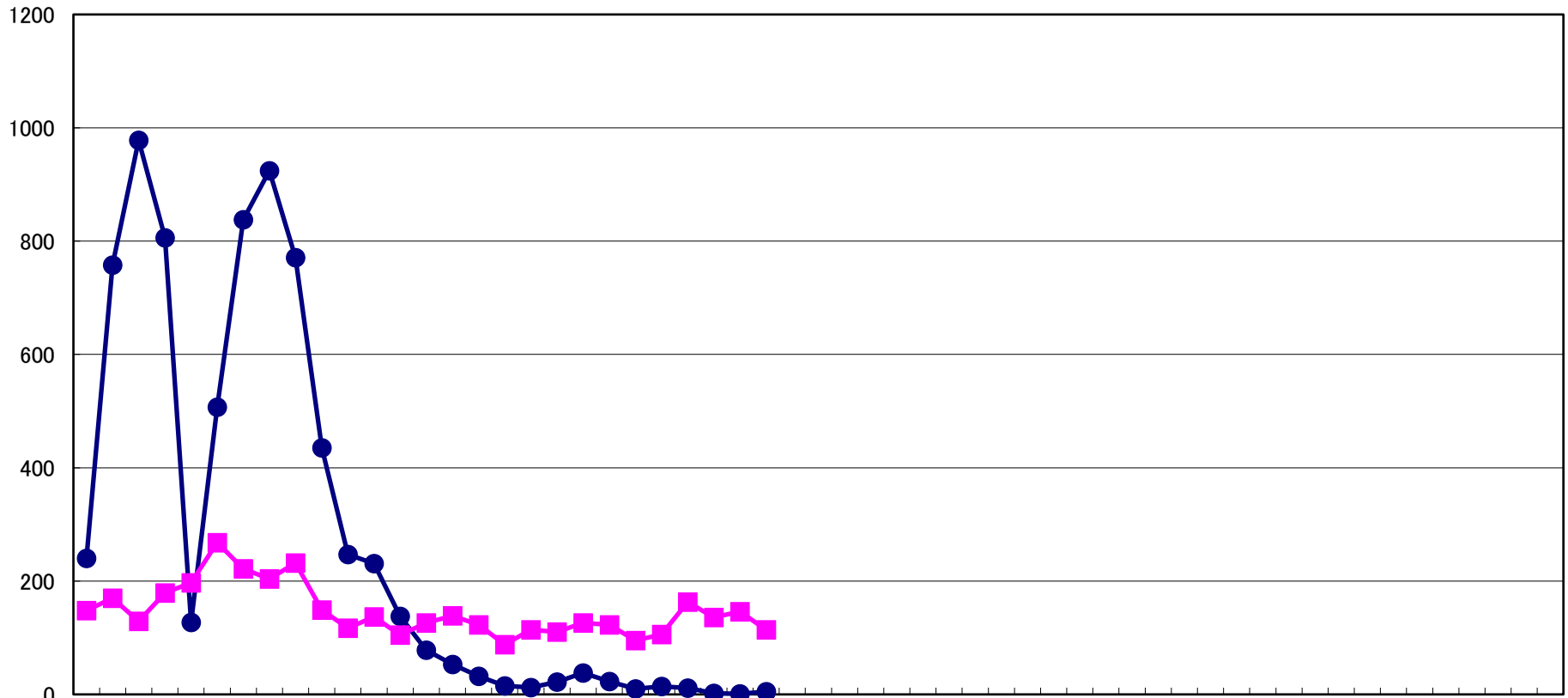
感染症流行グラフ(2018年12月3日～2019年6月9日)



※2006年度の合計報告数が200例以上の感染症をグラフにしています(RSウイルス感染症、インフルエンザは記載)。

インフルエンザ・感染性胃腸炎 流行状況

報告数



第49週 第50週 第51週 第52週 第1週 第2週 第3週 第4週 第5週 第6週 第7週 第8週 第9週 第10週 第11週 第12週 第13週 第14週 第15週 第16週 第17週 第18週 第19週 第20週 第21週 第22週 第23週 第24週 第25週 第26週 第27週 第28週 第29週 第30週 第31週 第32週 第33週 第34週 第35週 第36週 第37週 第38週 第39週 第40週 第41週 第42週 第43週 第44週 第45週 第46週 第47週 第48週 第49週 第50週 第51週 第52週 第1週 第2週 第3週

● インフルエンザ ■ 感染性胃腸炎