

倉敷小児感染症サーベイランス

期間: 2019年 7月22日 ~ 2019年 7月28日 (第30週)

病院(施設平均)					
疾患名	倉敷地区	児島地区	玉島地区	水島地区	病院平均
RSウイルス感染症	0.3			1.0	0.5
咽頭結膜熱				0.3	0.1
A群溶血性連鎖球菌咽頭炎				2.0	0.8
感染性胃腸炎	7.3				2.8
水痘					
手足口病	5.7			3.7	3.5
伝染性紅斑					
突発性発しん					
百日咳					
風しん					
ヘルパンギーナ	1.3			1.3	1.0
麻疹					
流行性耳下腺炎					
インフルエンザ	0.3				0.1
アデノウイルス感染症					
異型肺炎					
無菌性髄膜炎					
計	15.0			8.3	8.8

地域合計(施設平均)					
疾患名	倉敷地区	児島地区	玉島地区	水島地区	倉敷市平均
RSウイルス感染症	0.1			0.8	0.2
咽頭結膜熱	0.2	0.3		0.5	0.2
A群溶血性連鎖球菌咽頭炎	1.0		0.7	1.5	0.9
感染性胃腸炎	6.1	3.3	4.7	3.0	4.6
水痘			0.3		0.0
手足口病	8.1	7.7	5.0	6.5	6.9
伝染性紅斑		0.3	0.3		0.1
突発性発しん	0.8	0.3	0.3		0.5
百日咳					
風しん					
ヘルパンギーナ	0.7	0.7		1.3	0.7
麻疹					
流行性耳下腺炎					
インフルエンザ	0.1				0.0
アデノウイルス感染症	0.5				0.2
異型肺炎					
無菌性髄膜炎					
計	17.6	12.7	11.3	13.5	14.4

開業医(施設平均)					
疾患名	倉敷地区	児島地区	玉島地区	水島地区	開業医平均
RSウイルス感染症					
咽頭結膜熱	0.3	0.5		1.0	0.3
A群溶血性連鎖球菌咽頭炎	1.4		0.7		0.9
感染性胃腸炎	5.6	5.0	4.7	12.0	5.8
水痘			0.3		0.1
手足口病	9.1	11.5	5.0	15.0	9.0
伝染性紅斑		0.5	0.3		0.2
突発性発しん	1.1	0.5	0.3		0.8
百日咳					
風しん					
ヘルパンギーナ	0.4	1.0		1.0	0.5
麻疹					
流行性耳下腺炎					
インフルエンザ					
アデノウイルス感染症	0.7				0.4
異型肺炎					
無菌性髄膜炎					
計	18.7	19.0	11.3	29.0	17.8

前週比較(施設平均)					
疾患名	倉敷地区	児島地区	玉島地区	水島地区	倉敷市平均
RSウイルス感染症	0.1			0.3	0.1
咽頭結膜熱	0.1	0.3			0.1
A群溶血性連鎖球菌咽頭炎	0.3			-0.8	
感染性胃腸炎	0.6	0.3	3.7	1.0	1.0
水痘	-0.6		0.3	-0.3	-0.3
手足口病	-0.7	1.7	1.7	0.3	0.2
伝染性紅斑	-0.3	0.3	0.3		-0.0
突発性発しん	0.3	0.3	-0.3		0.1
百日咳					
風しん					
ヘルパンギーナ	-1.0	-0.3		0.3	-0.5
麻疹					
流行性耳下腺炎	-0.1				-0.0
インフルエンザ	0.1				0.0
アデノウイルス感染症	0.4			-0.5	0.1
異型肺炎					
無菌性髄膜炎					
計	-0.8	2.7	5.7	0.3	0.9

# 流行施設名等

調査期間 2019年 7月22日 ~ 2019年 7月 28日

(第30週)

	病名	流行施設名等
1	RSウイルス感染症	自宅(1)、真備カナリア保(1)、遍照保(1)、4福小(1)、小ざくら保(2)
2	咽頭結膜熱	自宅(1)、真備カナリア保(1)、遍照保(1)、4福小(1)
3	A群溶血性連鎖球菌咽頭炎	二福小(1)、のぞみ保(1)、水島小(1)、神亀小(1)、小ざくら保(1)、玉島小(1)、東雲保(1)、新田保(1)、老松小(1)、中島小(1)、西阿知小(1)、県外の小学校(1)、杉の子第2保(1)、昭和保(1)、ひまわり保(1)、菅生小(1)、一福小(1)
4	感染性胃腸炎	葦高幼(1)、かがやき保(1)、児島小(1)、児島中(1)、竜王保(1)、琴浦西小(1)、自宅(2)、万寿東小(1)、乙島小(1)、わたぼうし保(1)、黒崎保(1)、船穂保(2)、栢島保(1)、玉島小(1)、海星幼(1)、新田保(1)、のぞみ保(1)、小ざくら保(1)、連北保(2)、親和保(1)、連南小(2)、めばえ保(1)、神亀小(1)、みどり保(1)、あおぞら保(1)、ゆりかご保(1)、倉敷西小(1)、中島小(1)、帯江小(1)、小谷かなりや保(1)、帯江幼(1)、ニシナホストメイト保(1)、帯江小規模保(1)、万寿幼(1)、庄小(1)
5	水痘	
6	手足口病	中島小(1)、そら保(1)船穂保(1)、中島保(2)、連島北保(1)、御国幼(1)、大高幼(1)、海星保(1)、大高幼(1)、マリア幼(1)、老松小(1)、老松保(1)、倉敷東幼(1)、小谷かなりや保(1)、中島保(1)、老松小(1)、帯江幼(1)、第二まこと幼(1)、小ざくら保(1)、弘恵保(1)、マリア幼(1)、自宅(1)、一福幼(1)、聖和保(1)、船穂幼(1)、老松保(2)、みどり保(1)、ヤクルト保(1)、龍唱保(1)、倉敷ESGこども園(1)、上の町保(1)、中山保(1)、琴浦中保(1)、あさひ幼稚乳児センター(1)、小ざくら保(5)、1福保(3)、自宅(5)、のぞみ保(1)、親和保(1)、御国幼(1)、早島保(1)、豊洲保(1)、茶屋町小(1)、若宮保(1)、老松保(1)、ももたろう保(1)、中島保(1)、真備かなりや保(1)、美和保(1)、万寿幼(1)、まこと幼(1)、福岡ちくしが丘幼(1)、たから保(1)
7	伝染性紅斑	
8	突発性発しん	ニチキッズ水江小規模保(1)、真備カナリア保(1)、美和保(1)
9	百日咳	
10	風しん	
11	ヘルパンギーナ	玉島保(1)、自宅(2)、ヤクルト保(1)、琴浦西認定こども園(1)、ぼっぼ保(1)、中州認定こども園(1)
12	麻疹	
13	流行性耳下腺炎	
14	インフルエンザ	
15	アデノウイルス感染症	三和保(1)
16	異型肺炎	
17	無菌性髄膜炎	

## 【備考】

i) アデノウイルス迅速法陽性 3例 流行性角結膜炎(遍照保育園2名)

ii) インフルエンザ型A型 例

iii) インフルエンザ型B型 1例

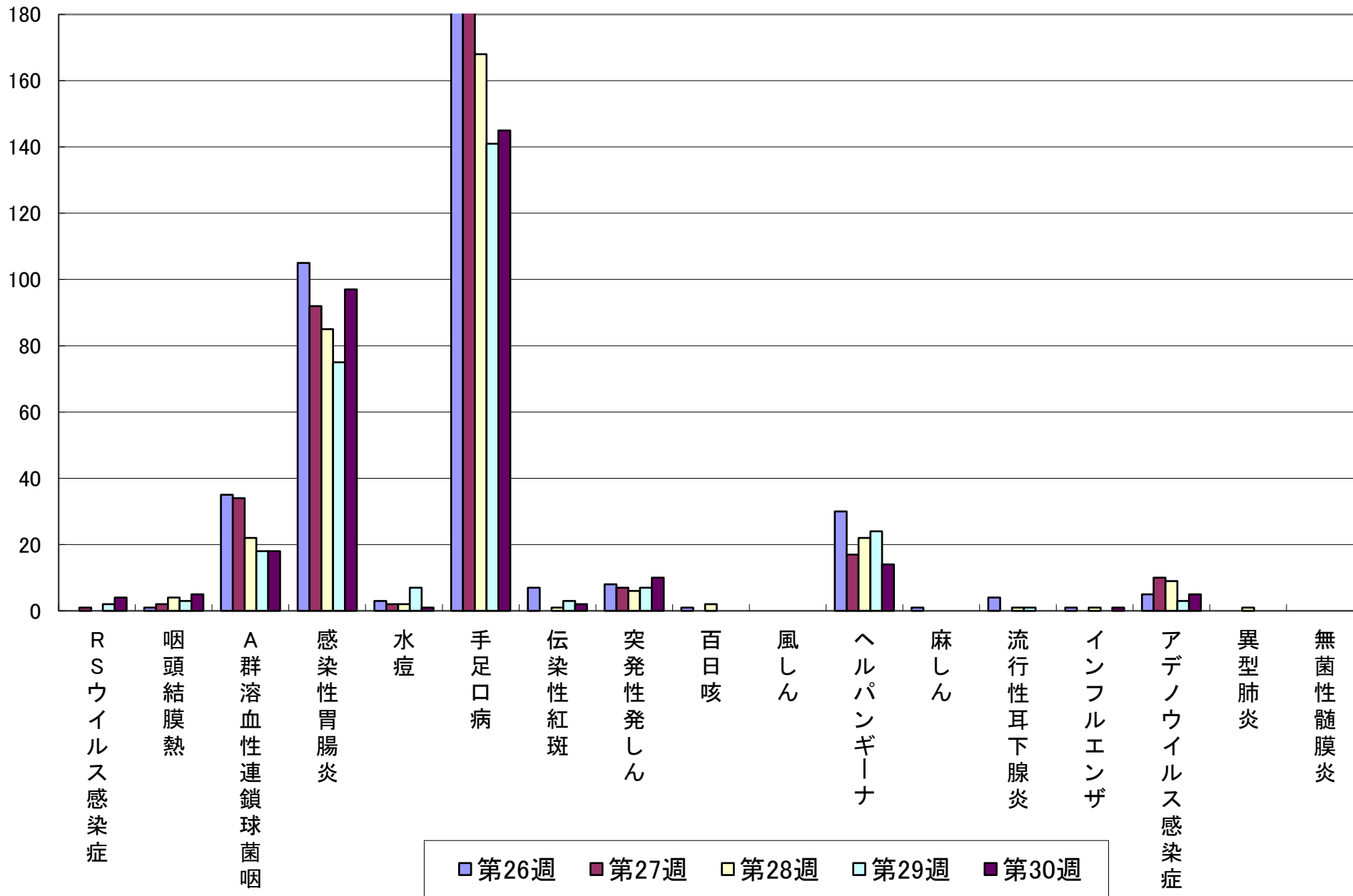
iv) インフルエンザ型不明 例

## iii) 感染性胃腸炎(起炎菌)

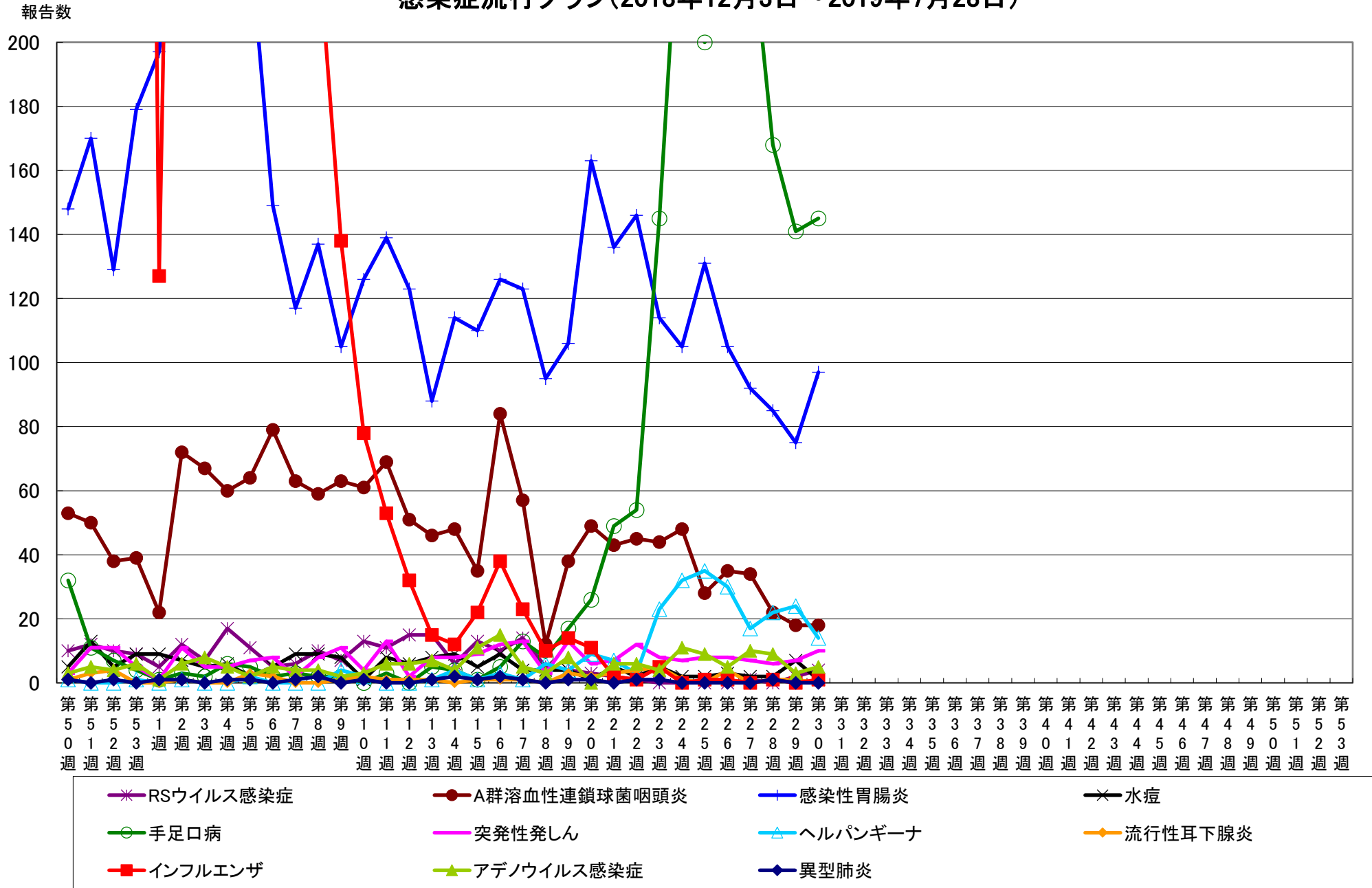
その他 キャンピロバクター1名、O1(大腸菌)1名  
 マイコプラズマ:4人(自宅、マリア幼、聖和保)  
 マイコプラズマ肺炎(乙島小)  
 マイコプラズマ感染症2名

報告数

# 感染症流行グラフ(過去5週: 2019年 6月 24日 ~2019年 7月 28日)



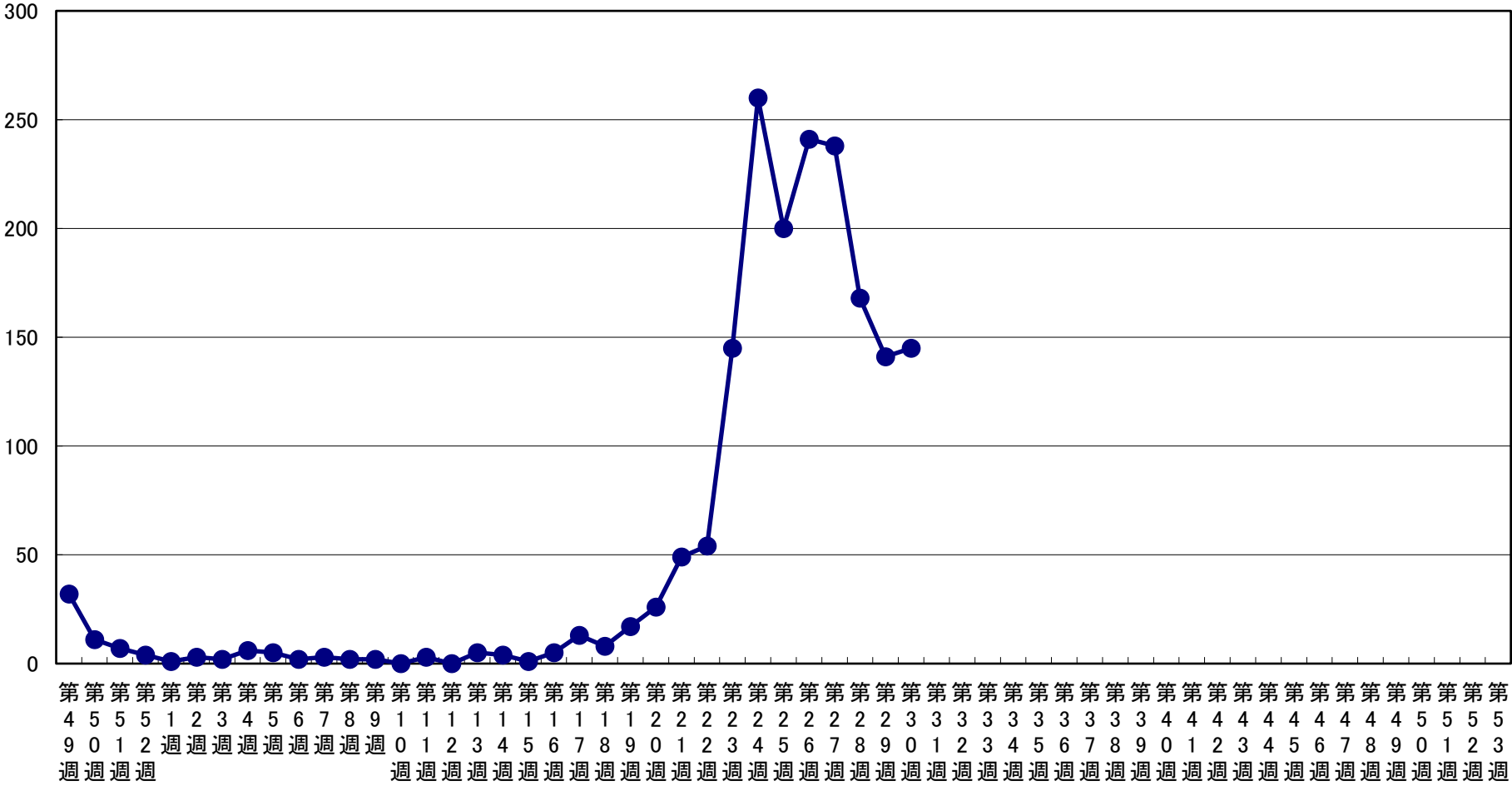
# 感染症流行グラフ(2018年12月3日～2019年7月28日)



※2006年度の合計報告数が200例以上の感染症をグラフにしています(RSウイルス感染症、インフルエンザは記載)。

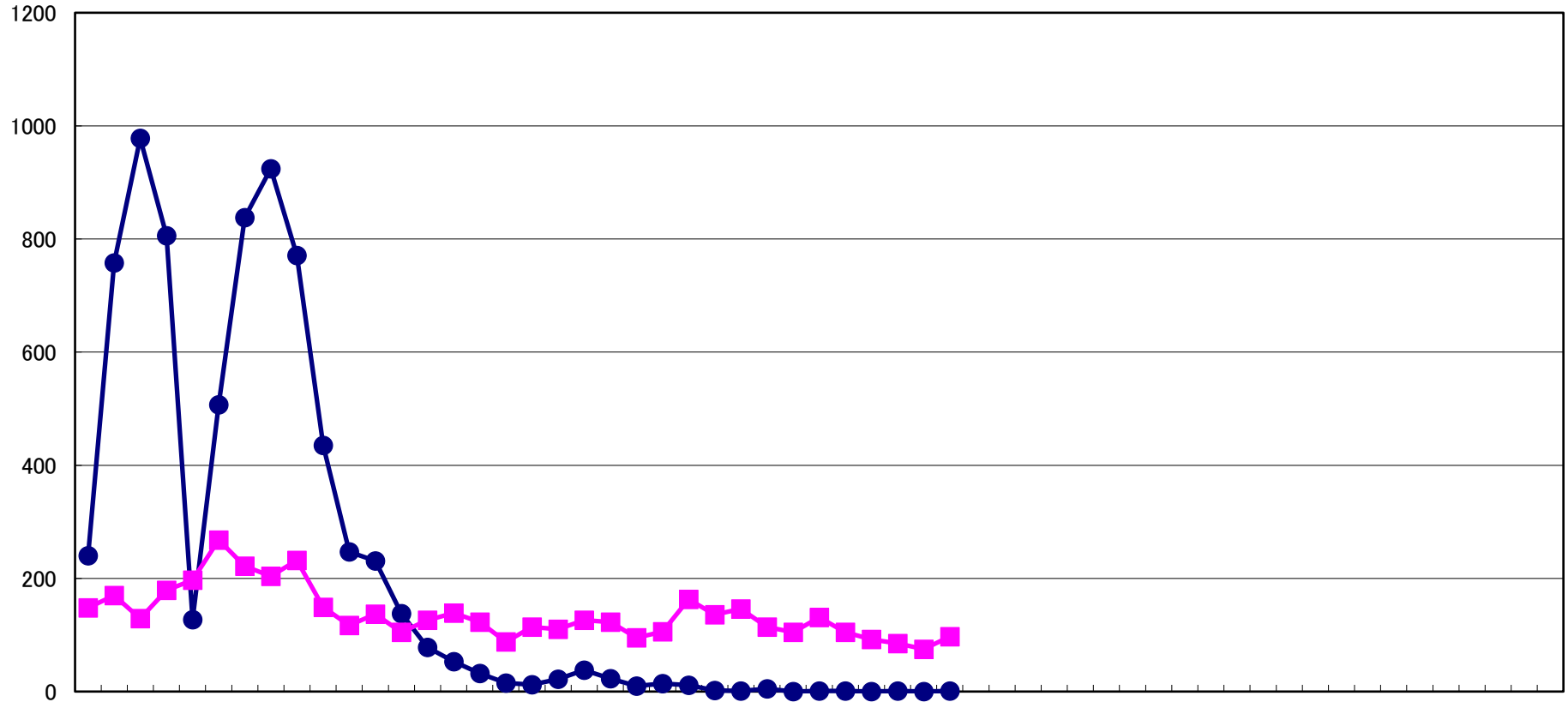
# 手足口病 流行状況

報告数



# インフルエンザ・感染性胃腸炎 流行状況

報告数



第4週 第5週 第5週 第5週 第1週 第2週 第3週 第4週 第5週 第6週 第7週 第8週 第9週 第1週 第1週 第1週 第1週 第1週 第1週 第1週 第2週 第2週 第2週 第2週 第2週 第2週 第2週 第2週 第3週 第3週 第3週 第3週 第3週 第3週 第3週 第4週 第4週 第4週 第4週 第4週 第4週 第4週 第4週 第4週 第5週 第5週 第5週 第5週 第5週 第5週 第1週 第2週 第3週

● インフルエンザ      ■ 感染性胃腸炎