

倉敷小児感染症サーベイランス

病院(施設平均)					
疾患名	倉敷地区	児島地区	玉島地区	水島地区	病院平均
RSウイルス感染症	0.3			0.3	0.3
咽頭結膜熱					
A群溶血性連鎖球菌咽頭炎	0.3	1.0		2.0	1.0
感染性胃腸炎	13.3				5.0
水痘	1.0				0.4
手足口病	4.0	1.0		3.7	3.0
伝染性紅斑	0.3				0.1
突発性発しん					
百日咳		1.0			0.1
風しん					
ヘルパンギーナ	5.3	1.0		0.3	2.3
麻疹					
流行性耳下腺炎					
インフルエンザ					
アデノウイルス感染症				0.3	0.1
異型肺炎					
無菌性髄膜炎					
計	24.7	2.0		6.7	12.3

開業医(施設平均)					
疾患名	倉敷地区	児島地区	玉島地区	水島地区	開業医平均
RSウイルス感染症	0.9				0.5
咽頭結膜熱	0.1		0.7		0.2
A群溶血性連鎖球菌咽頭炎	0.7	0.5			0.5
感染性胃腸炎	4.9	5.5	2.3	4.0	4.3
水痘	0.1		0.3		0.2
手足口病	8.7	16.0	0.7	12.0	8.2
伝染性紅斑					
突発性発しん	1.0	1.0	0.3		0.8
百日咳					
風しん					
ヘルパンギーナ	0.7	1.0		2.0	0.7
麻疹					
流行性耳下腺炎					
インフルエンザ					
アデノウイルス感染症	0.6			2.0	0.5
異型肺炎					
無菌性髄膜炎					
計	17.7	24.0	4.3	20.0	15.8

期間: 2019年 7月29日 ~ 2019年 8月4日 (第31週)

地域合計(施設平均)					
疾患名	倉敷地区	児島地区	玉島地区	水島地区	倉敷市平均
RSウイルス感染症	0.7			0.3	0.4
咽頭結膜熱	0.1		0.7		0.1
A群溶血性連鎖球菌咽頭炎	0.6	0.7		1.5	0.7
感染性胃腸炎	7.4	3.7	2.3	1.0	4.6
水痘	0.4		0.3		0.2
手足口病	7.3	11.0	0.7	5.8	6.2
伝染性紅斑	0.1				0.0
突発性発しん	0.7	0.7	0.3		0.5
百日咳		0.3			0.0
風しん					
ヘルパンギーナ	2.1	1.0		0.8	1.3
麻疹					
流行性耳下腺炎					
インフルエンザ					
アデノウイルス感染症	0.4			0.8	0.3
異型肺炎					
無菌性髄膜炎					
計	19.8	17.3	4.3	10.0	14.4

前週比較(施設平均)					
疾患名	倉敷地区	児島地区	玉島地区	水島地区	倉敷市平均
RSウイルス感染症	0.6			-0.5	0.2
咽頭結膜熱	-0.1	-0.3	0.7	-0.5	-0.1
A群溶血性連鎖球菌咽頭炎	-0.4	0.7	-0.7		-0.2
感染性胃腸炎	1.3	0.3	-2.3	-2.0	-0.0
水痘	0.4				0.2
手足口病	-0.8	3.3	-4.3	-0.8	-0.7
伝染性紅斑	0.1	-0.3	-0.3		-0.0
突発性発しん	-0.1	0.3			
百日咳		0.3			0.0
風しん					
ヘルパンギーナ	1.4	0.3		-0.5	0.6
麻疹					
流行性耳下腺炎					
インフルエンザ	-0.1				-0.0
アデノウイルス感染症	-0.1			0.8	0.1
異型肺炎					
無菌性髄膜炎					
計	2.2	4.7	-7.0	-3.5	0.0

# 流行施設名等

調査期間 2019年 7月29日 ~ 2019年 8月 4日

(第31週)

	病名	流行施設名等
1	RSウイルス感染症	自宅(1)、三和保(1)、三和保(1)、若竹保(1)
2	咽頭結膜熱	真備カナリア保(1)
3	A群溶血性連鎖球菌咽頭炎	聖和保(1)、弘恵保(1)、四福小(1)、倉敷南小(1)、大高小(1)、こざくら乳児園(1)、帯江小(1) 総社中央小(1)、神亀小(1)、せいほ小(1)、二福小(1)、茶屋町小(1)、中庄小(1)
4	感染性胃腸炎	中島保(1)、中洲保(1)、小谷かなりや保(1)、琴浦西認定こども園(1)、琴浦中保(1)、三宝保(1)、琴浦南小(1) 和井田保(1)、八幡乳児保(1)、ゆりかご保(1)、1福保(1)、ニシナポストメイト保(1)、自宅(1)、西浦小(1) 新田保(1)、浦田保(1)、ホストメイト保(1)、美和保(1)、御園幼(1)、東雲保(1)、老松小(1)、竹中幼(1) 若杉保(1)、三和保(1)
5	水痘	倉敷南小(1)
6	手足口病	こざくら保(1)、かなりや保(1)、聖和保(1)、連島東小(1)、支援センター(1)、かがやき保(1)、水島保(1) 二福幼(1)大高幼(1)、老松保(2)、連島北保(1)、みどり保(1)、まこと幼(1)、中島保(3)、西田保(1) ドルフィンメイトこども園(1)、下の町乳児保(1)、竜王保(1)、水江小規模保(1)、老松幼(1)、老松小(2) 老松保(4)、羽島保(1)、連島東保(1)、みどり保(1)、みらい保(1)、龍唱保(1)、奈良佐保幼(1)、中島幼(1) スイートキッズ(1)、万寿幼(1)、ニチイキッズ(1)、茶屋町保(1)、自宅(1)、西田保(1)、連島北保(1) 琴浦中保(1)中島保(4)、めやす箱(1)みどり保(2)、水島保(1)、こざくら保(1)、中島小(1)、ニチイキッズ(1)
7	伝染性紅斑	
8	突発性発しん	金光学園保(1)
9	百日咳	児島小(1)
10	風しん	
11	ヘルパンギーナ	小谷かなりや保(1)、第5福田小(1)、瀬崎保(1)、倉敷南小(1)、上の町保(1)、田の口保(1)、自宅(3) 琴浦中保(1)
12	麻しん	
13	流行性耳下腺炎	
14	インフルエンザ	
15	アデノウイルス感染症	水島保(1)、真備カナリア保(2)、中島保(1)
16	異型肺炎	
17	無菌性髄膜炎	

## 【備考】

i) アデノウイルス迅速法陽性 7例

ii) インフルエンザ型A型 例

iii) インフルエンザ型B型 1例

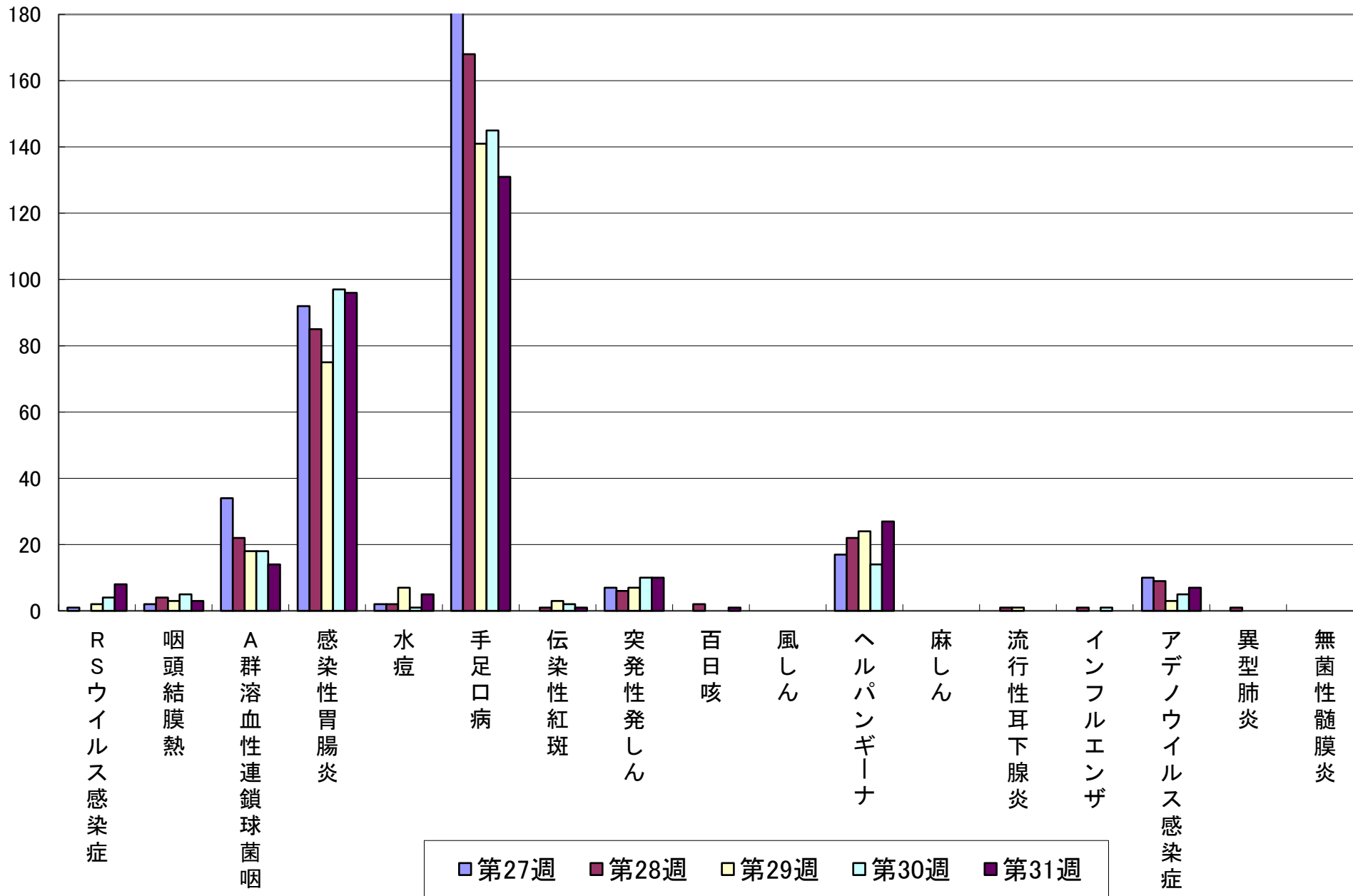
iv) インフルエンザ型不明 例

## iii) 感染性胃腸炎(起炎菌)

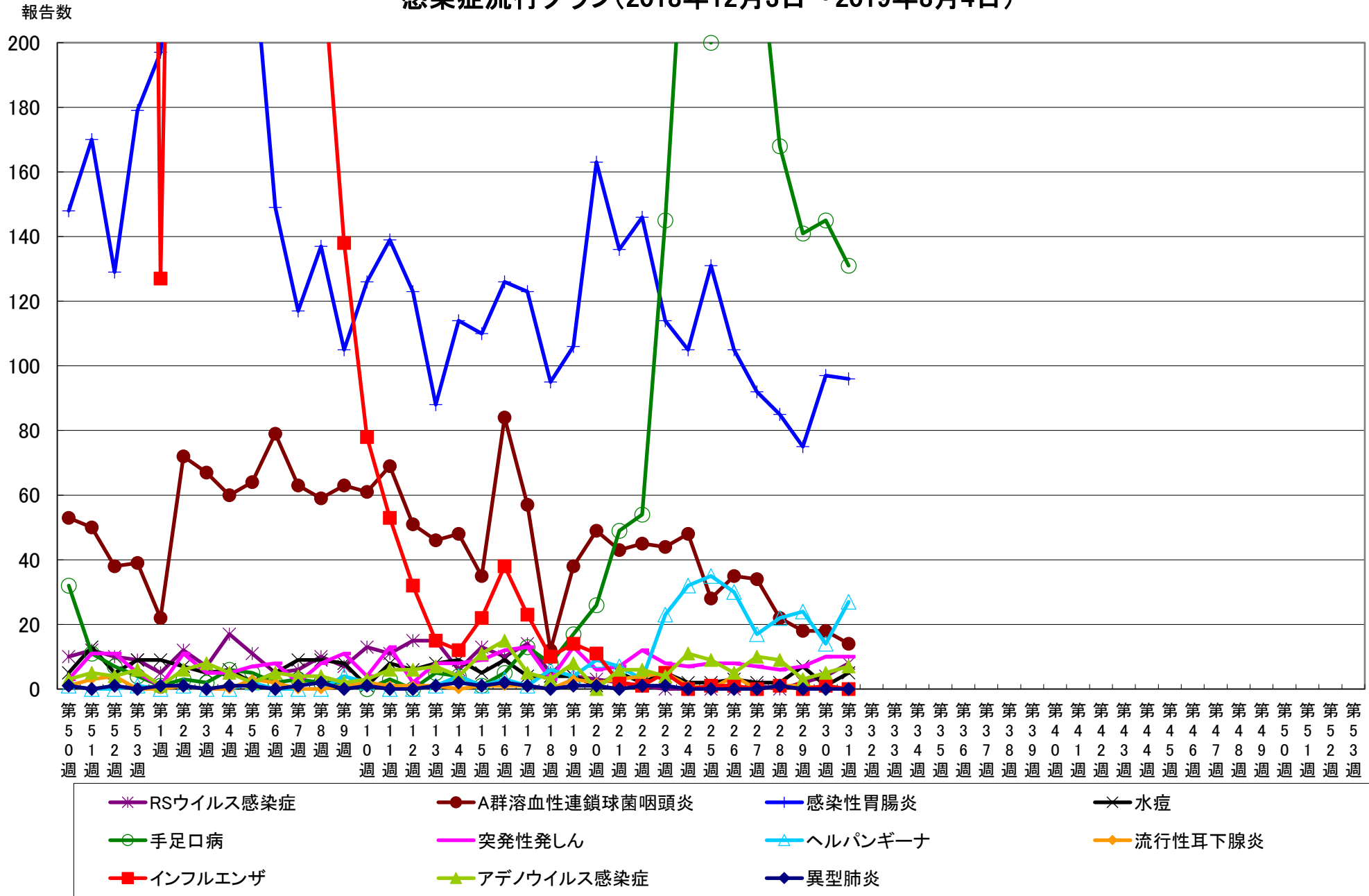
その他 マイコプラズマ:5人(のぞみ保、四福小、マリア幼、こざくら保)  
 キャンピロバクター 1名(東雲保)  
 サルモネラO7 1名(新田保)  
 マイコプラズマ感染症 5人

報告数

# 感染症流行グラフ(過去5週: 2019年 7月 1日 ~2019年 8月 4日)



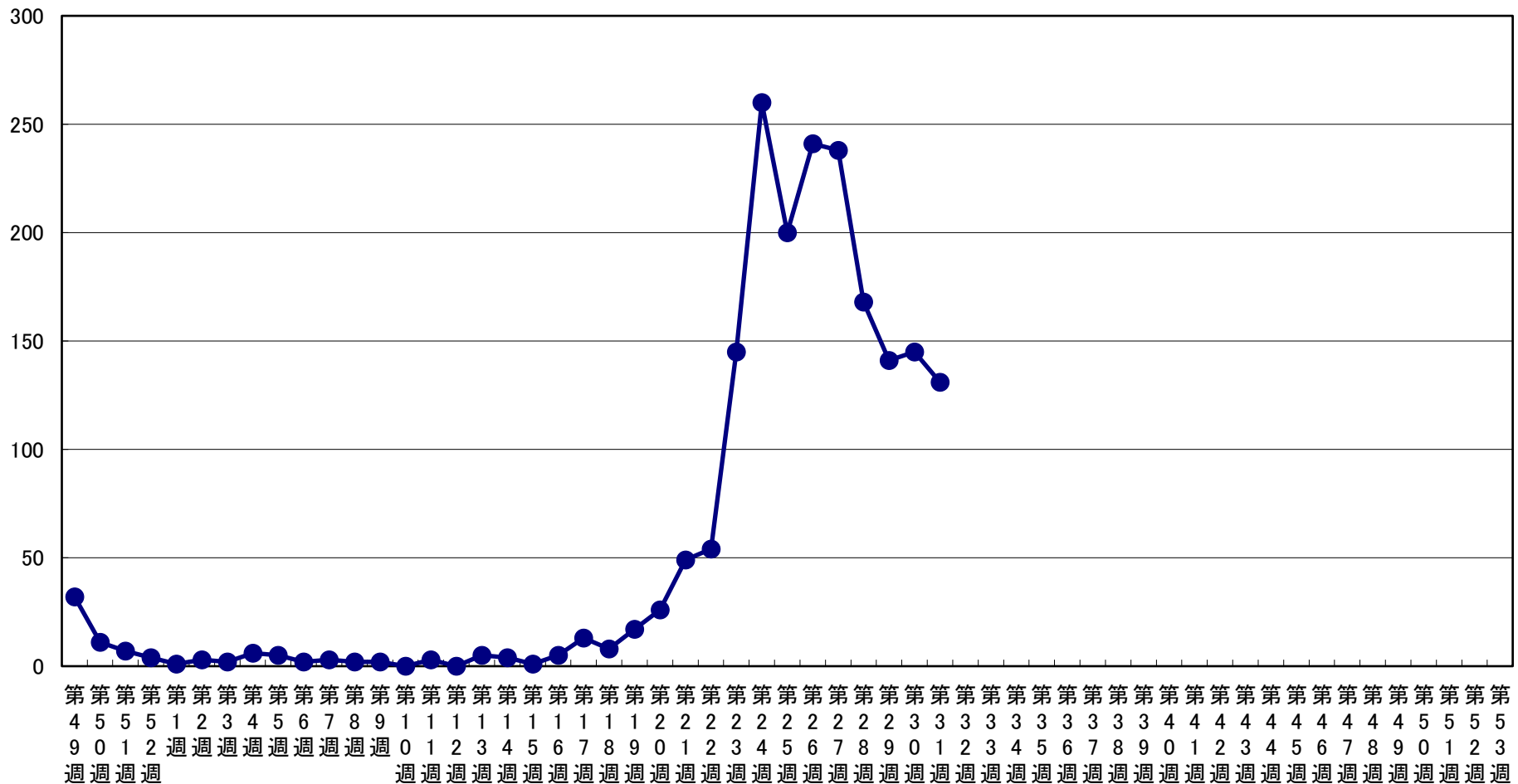
# 感染症流行グラフ(2018年12月3日～2019年8月4日)



※2006年度の合計報告数が200例以上の感染症をグラフにしています(RSウイルス感染症、インフルエンザは記載)。

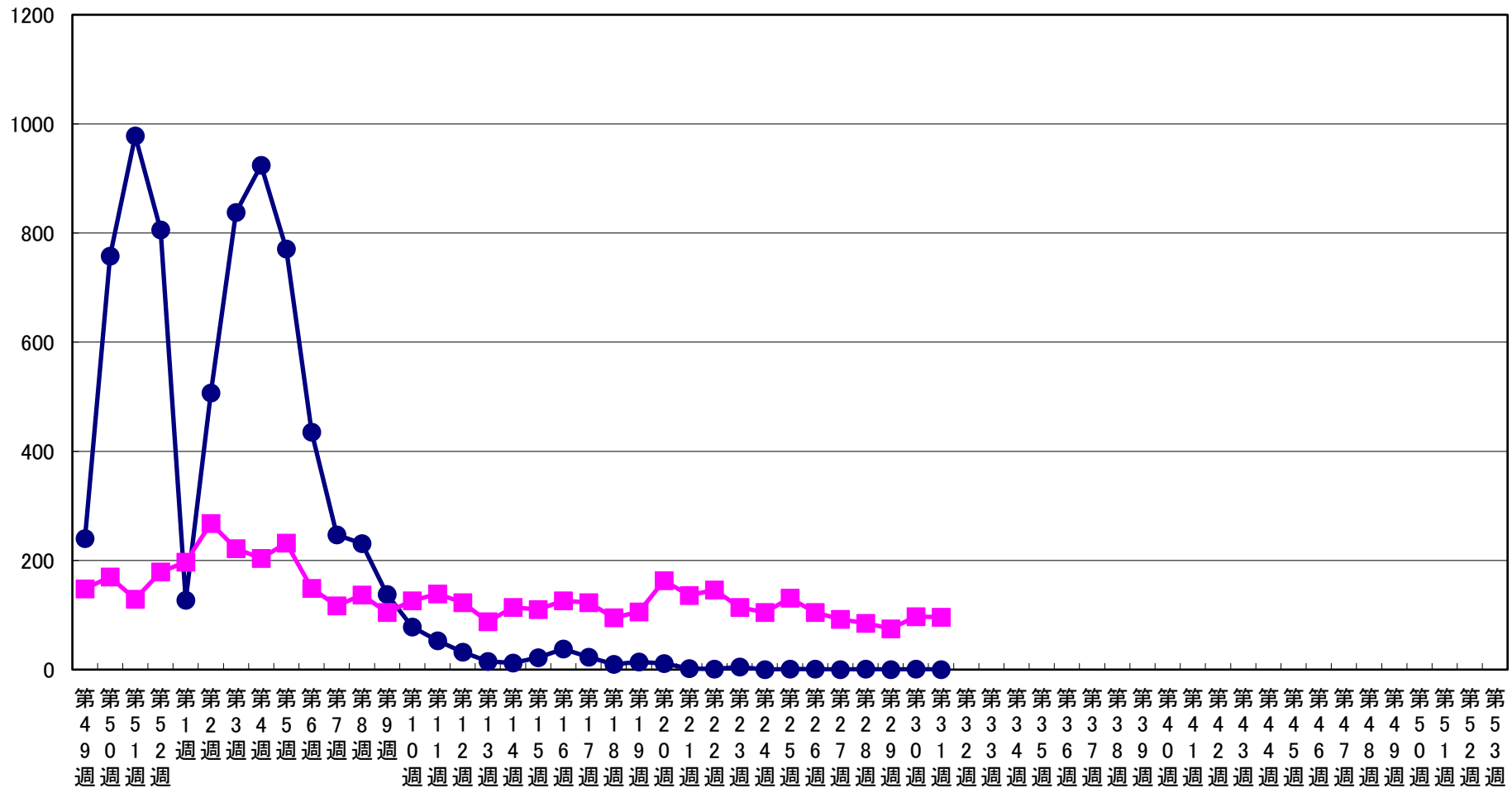
# 手足口病 流行状況

報告数



# インフルエンザ・感染性胃腸炎 流行状況

報告数



● インフルエンザ      ■ 感染性胃腸炎